



BADAN POM

BADAN PENGAWAS OBAT DAN MAKANAN

Jl. Percetakan Negara No. 23 Jakarta Pusat 10560 Indonesia

Telp. (021) 4244691, 4209221, 4263333, 4244755, 4241781, 4244819; Fax : 4245139

Email : halobpom@pom.go.id; Website : www.pom.go.id

Nomor : T-KU.05.06.35.05.26.293

Jakarta, 6 Mei 2026

Lampiran : 1 (satu) Dokumen

Hal : Penyampaian Laporan Keuangan TA 2025 Unaudited

Yth. Kepala KPPN Jakarta VI


Jl. Ir. H. Juanda No.19

Jakarta – 10120

Sehubungan Surat Direktur Jenderal Perbendaharaan nomor S-86/PB/2026 tanggal 21 April 2026 hal Penyampaian LKKL Tahun 2025 Audited, penyampaian LK-UAKPA Tahun 2025 (Audited) satuan kerja mitra KPPN Jakarta VI. Bersama ini kami sampaikan Laporan Keuangan untuk periode yang berakhir pada tanggal 31 Desember 2025 pada Deputi I Bidang Pengawasan Obat, Narkotika, Psikotropika, Prekursor, Dan Zat Adiktif.

Demikian kami sampaikan, atas perhatian dan kerjasamanya diucapkan terima kasih.

Kuasa Pengguna Anggaran
Deputi I Bidang Pengawasan
ONAPPZA



Nova Emelda, S.Si., Apt., M.S.
NIP. 197410062000032001

LAPORAN KEUANGAN

**Untuk Periode Yang Berakhir
31 Desember 2025 Audited**

**Deputi I
Bidang Pengawasan Obat,
Narkotika, Psikotropika,
Prekursor, Dan Zat Adiktif**

KATA PENGANTAR


Sebagaimana diamanatkan Undang-Undang Nomor 17 Tahun 2003 tentang Keuangan Negara bahwa Menteri/Pimpinan Lembaga sebagai Pengguna Anggaran/Barang mempunyai tugas antara lain menyusun dan menyampaikan laporan keuangan Kementerian Negara/Lembaga yang dipimpinnya.

Deputi I Bidang Pengawasan Obat, Narkotika, Psikotropika, Prekursor, Dan Zat Adiktif adalah salah satu entitas akuntansi di bawah Badan Pengawas Obat dan Makanan yang berkewajiban menyelenggarakan akuntansi dan laporan pertanggungjawaban atas pelaksanaan Anggaran Pendapatan dan Belanja Negara. Salah satu pelaksanaannya adalah dengan menyusun laporan keuangan berupa Laporan Realisasi Anggaran, Neraca, Laporan Operasi, Laporan Perubahan Ekuitas dan Catatan atas Laporan Keuangan.

Penyusunan Laporan Keuangan Deputi I Bidang Pengawasan Obat, Narkotika, Psikotropika, Prekursor, Dan Zat Adiktif mengacu pada Peraturan Pemerintah Nomor 71 Tahun 2010 tentang Standar Akuntansi Pemerintahan beserta perubahannya serta kaidah-kaidah pengelolaan keuangan yang sehat dalam pemerintahan. Laporan Keuangan Tahun Anggaran 2025 Audited ini telah disusun dan disajikan dengan basis akrual sehingga akan mampu menyajikan informasi keuangan yang transparan, akurat dan akuntabel.

Laporan Keuangan Tahun Anggaran 2025 Audited ini diharapkan dapat memberikan informasi yang berguna kepada para pengguna laporan khususnya sebagai sarana untuk meningkatkan akuntabilitas/pertanggungjawaban dan transparansi pengelolaan keuangan negara pada Deputi I Bidang Pengawasan Obat, Narkotika, Psikotropika, Prekursor, Dan Zat Adiktif. Disamping itu, laporan keuangan ini juga dimaksudkan untuk memberikan informasi kepada manajemen dalam pengambilan keputusan dalam usaha untuk mewujudkan tata kelola pemerintahan yang baik (*good governance*).

Jakarta, 6 Mei 2026
Kuasa Pengguna Anggaran
Deputi I Bidang Pengawasan
ONAPPZA


Nova Emelda, S.Si., Apt., M.S.
NIP. 197410062000032001

DAFTAR ISI


	Hal
Kata Pengantar	i
Daftar Isi	ii
Pernyataan Tanggung Jawab	iii
Ringkasan	1
I. Laporan Realisasi Anggaran	3
II. Neraca	4
III. Laporan Operasional	5
IV. Laporan Perubahan Ekuitas	6
V. Catatan atas Laporan Keuangan	7
A. Penjelasan Umum	7
B. Penjelasan atas Pos-pos Laporan Realisasi Anggaran	22
C. Penjelasan atas Pos-pos Neraca	33
D. Penjelasan atas Pos-pos Laporan Operasional	44
E. Penjelasan atas Pos-pos Laporan Perubahan Ekuitas	51
F. Pengungkapan Penting Lainnya	55
VI. Lampiran dan Daftar	

PERNYATAAN TANGGUNG JAWAB

Laporan Keuangan Deputi I Bidang Pengawasan Obat, Narkotika, Psikotropika, Prekursor, Dan Zat Adiktif yang terdiri dari: Laporan Realisasi Anggaran, Neraca, Laporan Operasional, Laporan Perubahan Ekuitas dan Catatan atas Laporan Keuangan Tahun Anggaran 2025 Audited sebagaimana terlampir, adalah merupakan tanggung jawab kami.

Laporan Keuangan tersebut telah disusun berdasarkan sistem pengendalian intern yang memadai, dan isinya telah menyajikan informasi pelaksanaan anggaran dan posisi keuangan secara layak sesuai dengan Standar Akuntansi Pemerintahan.

Jakarta, 6 Mei 2026
Kuasa Pengguna Anggaran
Deputi I Bidang Pengawasan
ONAPPZA



Nova Emelda, S.Si., Apt., M.S.
NIP. 197410062000032001

RINGKASAN LAPORAN KEUANGAN

Laporan Keuangan Deputi I Bidang Pengawasan Obat, Narkotika, Psikotropika, Prekursor, Dan Zat Adiktif per 31 Desember 2025 ini telah disusun dan disajikan sesuai dengan Peraturan Pemerintah Nomor 71 Tahun 2010 tentang Standar Akuntansi Pemerintahan (SAP) beserta perubahannya dan berdasarkan kaidah-kaidah pengelolaan keuangan yang sehat di lingkungan pemerintahan. Laporan Keuangan ini meliputi:

1. LAPORAN REALISASI ANGGARAN

Laporan Realisasi Anggaran menggambarkan perbandingan antara anggaran dengan realisasinya, yang mencakup unsur-unsur pendapatan-LRA dan belanja selama periode 1 Januari sampai dengan 31 Desember 2025.

Realisasi Pendapatan Negara untuk periode yang berakhir pada 31 Desember 2025 adalah berupa Pendapatan Negara Bukan Pajak sebesar Rp59.662.247.000,00 atau mencapai 129,34 persen dari estimasi pendapatan-LRA sebesar Rp46.129.100.000,00.

Realisasi Belanja Negara untuk periode yang berakhir pada 31 Desember 2025 adalah sebesar Rp19.622.614.918,00 atau mencapai 38,50 persen dari alokasi anggaran sebesar Rp50.970.608.000,00.

2. NERACA

Neraca menggambarkan posisi keuangan entitas mengenai aset, kewajiban, dan ekuitas pada 31 Desember 2025.

Nilai Aset per 31 Desember 2025 dicatat dan disajikan sebesar Rp6.399.040.517,00 yang terdiri dari Aset Lancar sebesar Rp146.998.991,00, Aset Tetap sebesar Rp5.993.276.962,00 dan Aset Lainnya sebesar Rp258.764.564,00.

Nilai Kewajiban dan Ekuitas masing-masing sebesar Rp6.587.031.532,00 dan Rp(187.991.015,00).

3. LAPORAN OPERASIONAL

Laporan Operasional menyajikan berbagai unsur pendapatan-LO, beban, surplus/defisit dari operasi, surplus/defisit dari kegiatan nonoperasional, surplus/defisit sebelum pos luar biasa, pos luar biasa, dan surplus/defisit-LO, yang diperlukan untuk penyajian yang wajar. Pendapatan-LO untuk periode sampai dengan 31 Desember 2025 adalah sebesar Rp62.412.888.000,00, sedangkan jumlah beban adalah sebesar Rp21.095.616.955,00 sehingga terdapat Surplus dari Kegiatan Operasional sebesar Rp41.317.271.045,00. Kegiatan Non Operasional Surplus sebesar Rp52.834.000,00 sehingga entitas mengalami Surplus-LO sebesar Rp41.370.105.045,00.

4. LAPORAN PERUBAHAN EKUITAS

Laporan Perubahan Ekuitas menyajikan informasi kenaikan atau penurunan ekuitas tahun pelaporan dibandingkan dengan tahun sebelumnya. Ekuitas pada tanggal 1 Januari 2025 adalah sebesar Rp(1.651.279.954,00) ditambah Surplus-LO sebesar Rp41.370.105.045,00 kemudian ditambah dengan koreksi-koreksi sebesar Rp98.672.976,00 dan ditambah Transaksi Antar Entitas sebesar Rp(40.005.489.082,00) sehingga Ekuitas entitas pada tanggal 31 Desember 2025 adalah sebesar Rp(187.991.015,00).

5. CATATAN ATAS LAPORAN KEUANGAN

Catatan atas Laporan Keuangan (CaLK) menyajikan informasi tentang penjelasan atau daftar terinci atau analisis atas nilai suatu pos yang disajikan dalam Laporan Realisasi Anggaran, Neraca, Laporan Operasional dan Laporan Perubahan Ekuitas. Termasuk pula dalam CaLK adalah penyajian informasi yang diharuskan dan dianjurkan oleh Standar Akuntansi Pemerintahan serta pengungkapan-pengungkapan lainnya yang diperlukan untuk penyajian yang wajar atas laporan keuangan.

Dalam penyajian Laporan Realisasi Anggaran untuk periode yang berakhir sampai dengan tanggal 31 Desember 2025 disusun dan disajikan berdasarkan basis kas. Sedangkan Neraca, Laporan Operasional dan Laporan Perubahan Ekuitas untuk Tahun Anggaran 2025 Audited disusun dan disajikan dengan basis akrual.


I. LAPORAN REALISASI ANGGARAN

**DEPUTI I BIDANG PENGAWASAN OBAT, NARKOTIKA,
PSIKOTROPIKA, PREKURSOR, DAN ZAT ADIKTIF
LAPORAN REALISASI ANGGARAN
UNTUK PERIODE YANG BERAKHIR
31 DESEMBER 2025 DAN 2024 AUDITED**

(dalam rupiah)

URAIAN	CAT.	31 Desember 2025			% thd Angg	31 Desember 2024
		ANGGARAN	REALISASI	REALISASI DIATAS (DIBAWAH)		REALISASI
PENDAPATAN						
Penerimaan Negara Bukan Pajak	B.1	46.129.100.000,00	59.662.247.000,00	13.533.147.000,00	129,34	54.824.222.000,00
JUMLAH PENDAPATAN		46.129.100.000,00	59.662.247.000,00	13.533.147.000,00	129,34	54.824.222.000,00
BELANJA	B.2.					
Belanja Pegawai	B.3	0,00	0,00	0,00	0,00	0,00
Belanja Barang	B.4	49.378.007.000,00	18.052.991.552,00	(31.325.015.448,00)	36,56	48.723.195.629,00
Belanja Modal	B.5	1.592.601.000,00	1.569.623.366,00	(22.977.634,00)	98,56	2.128.330.868,00
JUMLAH BELANJA		50.970.608.000,00	19.622.614.918,00	(31.347.993.082,00)	38,50	50.851.526.497,00

Jakarta, 6 Mei 2026
Kuasa Pengguna Anggaran
Deputi I Bidang Pengawasan
ONAPPZA


Nova Emelda, S.Si., Apt., M.S.
NIP. 197410062000032001


II. NERACA

**DEPUTI I BIDANG PENGAWASAN OBAT, NARKOTIKA,
PSIKOTROPIKA, PREKURSOR, DAN ZAT ADIKTIF
NERACA
PER 31 DESEMBER 2025 DAN 31 DESEMBER 2024 AUDITED**

(dalam rupiah)

URAIAN	CATATAN	31 Desember 2025	31 Desember 2024
ASET			
ASET LANCAR	C.1		
Kas Di Bendahara Pengeluaran	C.1.1	0,00	495.957,00
Persediaan	C.1.2	146.998.991,00	234.885.121,00
Jumlah Aset Lancar		146.998.991,00	235.381.078,00
ASET TETAP	C.2		
Peralatan dan Mesin	C.2.1	25.998.197.417,00	24.356.636.551,00
Aset Tetap Lainnya	C.2.2	2.660.649.198,00	2.626.411.698,00
Akumulasi Penyusutan Aset Tetap	C.2.3	(22.665.569.653,00)	(19.833.226.051,00)
Jumlah Aset Tetap		5.993.276.962,00	7.149.822.198,00
ASET LAINNYA	C.3		
Aset Tidak Berwujud	C.3.1	4.338.872.000,00	5.602.314.640,00
Aset Lain-Lain	C.3.2	1.449.907.640,00	0
Akumulasi Penyusutan dan Amortisasi Aset Lainnya	C.3.3	(5.530.015.076,00)	(5.247.797.135,00)
Jumlah Aset Lainnya		258.764.564,00	354.517.505,00
JUMLAH ASET		6.399.040.517,00	7.739.720.781,00
KEWAJIBAN			
KEWAJIBAN JANGKA PENDEK	C.4		
Utang Kepada Pihak Ketiga	C.4.1	81.532,00	79.778,00
Pendapatan Diterima Dimuka	C.4.2	6.586.950.000,00	9.390.425.000,00
Uang Muka dari KPPN	C.4.3	0,00	495.957,00
JUMLAH KEWAJIBAN		6.587.031.532,00	9.391.000.735,00
EKUITAS			
Ekuitas	C.5	(187.991.015,00)	(1.651.279.954,00)
JUMLAH EKUITAS		(187.991.015,00)	(1.651.279.954,00)
JUMLAH KEWAJIBAN DAN EKUITAS		6.399.040.517,00	7.739.720.781,00

Jakarta, 6 Mei 2026
Kuasa Pengguna Anggaran
Deputi I Bidang Pengawasan
ONAPPZA


Nova Emelda, S.Si., Apt., M.S.
NIP. 197410062000032001

III. LAPORAN OPERASIONAL

**DEPUTI I BIDANG PENGAWASAN OBAT, NARKOTIKA,
PSIKOTROPIKA, PREKURSOR, DAN ZAT ADIKTIF
LAPORAN OPERASIONAL
UNTUK PERIODE YANG BERAKHIR
31 DESEMBER 2025 DAN 2024 AUDITED**

(dalam rupiah)

URAIAN	CATATAN	31 Desember 2025	31 Desember 2024
KEGIATAN OPERASIONAL			
PENDAPATAN			
Penerimaan Negara Bukan Pajak	D.1	62.412.888.000,00	55.539.475.000,00
JUMLAH PENDAPATAN		62.412.888.000,00	55.539.475.000,00
BEBAN			
Beban Pegawai	D.2	0,00	0,00
Beban Persediaan	D.3	251.561.854,00	370.147.467,00
Beban Barang dan Jasa	D.4	7.604.119.407,00	14.898.712.970,00
Beban Pemeliharaan	D.5	259.608.505,00	346.276.920,00
Beban Perjalanan Dinas	D.6	10.056.267.670,00	33.569.669.004,00
Beban Penyusutan dan Amortisasi	D.7	2.924.059.519,00	3.400.270.333,00
JUMLAH BEBAN		21.095.616.955,00	52.585.076.694,00
SURPLUS (DEFISIT) DARI KEGIATAN OPERASIONAL		41.317.271.045,00	2.954.398.306,00
KEGIATAN NON OPERASIONAL			
Surplus /Defisit Pelepasan Aset Non Lancar		42.710.500,00	(2.771.064.219,00)
Pendapatan Pelepasan Aset Non Lancar	D.8.1	42.710.500,00	29.772.000,00
Beban Pelepasan Aset Non Lancar	D.8.2	0,00	2.800.836.219,00
Surplus/Defisit dari Kegiatan Non Operasional Lainnya		10.123.500,00	32.250.000,00
Pendapatan dari Kegiatan Non Operasional Lainnya	D.8.3	10.123.500,00	32.250.000,00
Beban dari Kegiatan Non Operasional Lainnya	D.8.4	0,00	0,00
SURPLUS /DEFISIT DARI KEGIATAN NON OPERASIONAL		52.834.000,00	(2.738.814.219,00)
SURPLUS/DEFISIT SEBELUM POS LUAR BIASA	D.9	41.370.105.045,00	215.584.087,00
POS LUAR BIASA	D.10	0,00	0,00
SURPLUS/DEFISIT LO	D.11	41.370.105.045,00	215.584.087,00

Jakarta, 6 Mei 2026
Kuasa Pengguna Anggaran
Deputi I Bidang Pengawasan
ONAPPZA



f Nova Emelda, S.Si., Apt., M.S.
NIP. 197410062000032001

IV. LAPORAN PERUBAHAN EKUITAS

**DEPUTI I BIDANG PENGAWASAN OBAT, NARKOTIKA,
PSIKOTROPIKA, PREKURSOR, DAN ZAT ADIKTIF
LAPORAN PERUBAHAN EKUITAS
UNTUK PERIODE YANG BERAKHIR
31 DESEMBER 2025 DAN 2024 AUDITED**

(dalam rupiah)

URAIAN	CATATAN	31 Desember 2025	31 Desember 2024
EKUITAS AWAL	E.1	(1.651.279.954,00)	1.562.927.552,00
SURPLUS/DEFISIT LO	E.2	41.370.105.045,00	215.584.087,00
KOREKSI YANG MENAMBAH/MENGURANGI EKUITAS	E.3	98.672.976,00	(32.250.000,00)
PENYESUAIAN NILAI ASET	E.3.1	0,00	0,00
KOREKSI NILAI PERSEDIAAN	E.3.2	29.703.000,00	0,00
KOREKSI ATAS REKLASIFIKASI	E.3.3	(121.000,00)	0,00
KOREKSI NILAI ASET NON REVALUASI	E.3.4	69.090.976,00	(32.250.000,00)
LAIN-LAIN	E.3.5	0,00	0,00
TRANSAKSI ANTAR ENTITAS	E.4	(40.005.489.082,00)	(3.397.541.593,00)
KENAIKAN/PENURUNAN EKUITAS		1.463.288.939,00	(3.214.207.506,00)
EKUITAS AKHIR	E.5	(187.991.015,00)	(1.651.279.954,00)

Jakarta, 6 Mei 2026
Kuasa Pengguna Anggaran
Deputi I Bidang Pengawasan
ONAPPZA



† Nova Emelda, S.Si., Apt., M.S.
NIP. 197410062000032001

V. CATATAN ATAS LAPORAN KEUANGAN

A. PENJELASAN UMUM

A.1. Profil dan Kebijakan Teknis Akuntansi Deputi I Bidang Pengawasan Obat, Narkotika, Psikotropika, Prekursor, Dan Zat Adiktif

Profil dan Kebijakan Teknis Akuntansi Deputi I Bidang Pengawasan Obat, Narkotika, Psikotropika, Prekursor, Dan Zat Adiktif

Berdasarkan Peraturan Presiden Nomor 80 Tahun 2017 tentang Badan Pengawas Obat dan Makanan sesuai:

Pasal 33

- (1) Untuk melaksanakan tugas teknis operasional dan/atau tugas teknis penunjang di lingkungan BPOM dapat dibentuk unit pelaksana teknis.
- (2) Unit pelaksana teknis dipimpin oleh kepala unit pelaksana teknis.

Pasal 34

Pembentukan unit pelaksana teknis sebagaimana dimaksud dalam Pasal 33 ditetapkan oleh Kepala setelah mendapat persetujuan tertulis dari menteri yang menyelenggarakan urusan pemerintahan di bidang aparatur negara.

Untuk melaksanakan ketentuan Pasal 34 Peraturan Presiden Nomor 80 Tahun 2017 tentang Badan Pengawas Obat dan Makanan dan Peraturan Badan Pengawas Obat dan Makanan Nomor 13 Tahun 2022 tentang Perubahan atas Peraturan Badan Pengawas Obat dan Makanan Nomor 21 Tahun 2020 tentang Organisasi dan Tata Kerja Badan Pengawas Obat dan Makanan, ditetapkan Peraturan Badan Pengawas Obat dan Makanan Nomor 3 Tahun 2025 tentang Perubahan atas Peraturan Badan Pengawas Obat dan Makanan Nomor 19 Tahun 2023 tentang Organisasi dan Tata Kerja Unit Pelaksana Teknis pada Badan Pengawas Obat dan Makanan. Unit Pelaksana Teknis di Lingkungan Badan Pengawas Obat dan Makanan yang selanjutnya disingkat UPT BPOM adalah satuan kerja yang bersifat mandiri yang melaksanakan tugas teknis operasional tertentu dan/atau tugas teknis penunjang tertentu di bidang pengawasan obat dan makanan..

Dalam melaksanakan tugasnya, Deputi I Bidang Pengawasan Obat, Narkotika, Psikotropika, Prekursor, Dan Zat Adiktif menyelenggarakan fungsi:

- a. Penyusunan rencana, program, dan anggaran di bidang pengawasan obat;
- b. Pelaksanaan pemeriksaan fasilitas produksi obat;
- c. Pelaksanaan pemeriksaan fasilitas distribusi obat dan fasilitas pelayanan kefarmasian;

- d. Pelaksanaan sertifikasi produk dan fasilitas produksi dan distribusi obat dan;
- e. Pelaksanaan sampling obat;
- f. Pelaksanaan pemantauan label dan iklan obat;
- g. Pengelolaan komunikasi, informasi, edukasi di bidang pengawasan obat;
- h. Pelaksanaan kerjasama di bidang pengawasan obat;
- i. Pelaksanaan pemantauan, evaluasi, dan pelaporan di bidang pengawasan obat;
- j. Pelaksanaan urusan tata usaha; dan
- k. Pelaksanaan fungsi lain yang diberikan oleh Kepala Badan..

Bagan Satuan Kerja Deputy I Bidang Pengawasan Obat, Narkotika, Psikotropika, Prekursor, Dan Zat Adiktif



Dengan tujuan utama adalah melindungi kesehatan masyarakat Indonesia. Dalam Penyusunan Visi, Satker Deputy I Bidang Pengawasan Obat, Narkotika, Psikotropika, Prekursor, Dan Zat Adiktif berpedoman pada Visi Presiden terpilih yang tertuang dalam RPJMN 2025-2029 yaitu: Bersama Indonesia Maju menuju Indonesia Emas 2045. Berdasarkan hal tersebut, maka Visi yang diusung untuk Renstra 2025-2029 yaitu:

"Terwujudnya Sediaan Farmasi dan Pangan Olahan yang aman, bermutu, dan berdaya saing dalam mendukung masyarakat sehat dan sejahtera bersama Indonesia Maju menuju Indonesia Emas 2045".

Misi Satuan Kerja Deputy I Bidang Pengawasan Obat, Narkotika, Psikotropika, Prekursor, Dan Zat Adiktif sebagai berikut:

1. Meningkatkan efektivitas pengawasan Sediaan Farmasi serta penindakan kejahatan Sediaan Farmasi melalui kolaborasi pemerintah, pelaku usaha,

dan Masyarakat.

2. Memfasilitasi percepatan pengembangan dunia usaha Sediaan Farmasi dalam rangka membangun struktur ekonomi yang produktif dan berdaya saing.
3. Meningkatkan kapasitas masyarakat di bidang Sediaan Farmasi dengan mengembangkan kemitraan bersama seluruh pemangku kepentingan.
4. Pengelolaan pemerintahan yang bersih, efektif, dan terpercaya untuk memberikan pelayanan publik yang prima di bidang Sediaan Farmasi.

*Pendekatan
Penyusunan
Laporan
Keuangan*

A.2. Pendekatan Penyusunan Laporan Keuangan

Laporan Keuangan Tahun Anggaran 2025 Audited ini merupakan laporan yang mencakup seluruh aspek keuangan yang dikelola oleh Deputi I Bidang Pengawasan Obat, Narkotika, Psikotropika, Prekursor, Dan Zat Adiktif. Laporan Keuangan ini dihasilkan melalui Sistem Akuntansi Instansi (SAI) yaitu serangkaian prosedur manual maupun yang terkomputerisasi mulai dari pengumpulan data, pencatatan dan pengikhtisaran sampai dengan pelaporan posisi keuangan dan operasi keuangan pada Kementerian Negara/Lembaga.

Basis Akuntansi

A.3. Basis Akuntansi

Deputi I Bidang Pengawasan Obat, Narkotika, Psikotropika, Prekursor, Dan Zat Adiktif menerapkan basis akrual dalam penyusunan dan penyajian Neraca, Laporan Operasional, dan Laporan Perubahan Ekuitas. Basis akrual adalah basis akuntansi yang mengakui pengaruh transaksi dan peristiwa lainnya pada saat transaksi dan peristiwa itu terjadi, tanpa memperhatikan saat kas atau setara kas diterima atau dibayarkan.

Sedangkan Laporan Realisasi Anggaran disusun dan disajikan dengan basis kas. Basis kas adalah basis akuntansi yang mengakui pengaruh transaksi atau peristiwa lainnya pada saat kas atau setara kas diterima atau dibayar. Hal ini sesuai Standar Akuntansi Pemerintahan (SAP) yang Pemerintah Nomor 71 Tahun 2020 tentang Standar Akuntansi Pemerintahan dan perubahannya.

*Dasar
Pengukuran*

A.4. Dasar Pengukuran

Pengukuran adalah proses penetapan nilai uang untuk mengakui dan memasukkan setiap pos dalam laporan keuangan. Dasar pengukuran yang diterapkan Deputi I Bidang Pengawasan Obat, Narkotika, Psikotropika, Prekursor, Dan Zat Adiktif dalam penyusunan dan penyajian Laporan Keuangan adalah dengan menggunakan nilai perolehan historis.

Aset dicatat sebesar pengeluaran/penggunaan sumber daya ekonomi atau sebesar nilai wajar dari imbalan yang diberikan untuk memperoleh aset tersebut. Kewajiban dicatat sebesar nilai wajar sumber daya ekonomi yang digunakan pemerintah untuk memenuhi kewajiban yang bersangkutan.

Pengukuran pos-pos laporan keuangan menggunakan mata uang rupiah. Transaksi yang menggunakan mata uang asing dikonversi terlebih dahulu dan dinyatakan dalam mata uang rupiah.

*Kebijakan
Akuntansi*

A.5. Kebijakan Akuntansi

Penyusunan dan penyajian Laporan Keuangan Tahun Anggaran 2025 Audited telah mengacu pada Standar Akuntansi Pemerintahan (SAP) dan Keputusan Kepala BPOM Nomor 47 Tahun 2025 tentang Petunjuk Teknis Akuntansi Persediaan di Lingkungan BPOM. Kebijakan akuntansi merupakan prinsip-prinsip, dasar-dasar, konvensi konvensi, aturan-aturan, dan praktik-praktik spesifik yang dipilih oleh suatu entitas pelaporan dalam penyusunan dan penyajian laporan keuangan. Kebijakan akuntansi yang diterapkan dalam laporan keuangan ini adalah merupakan kebijakan yang ditetapkan oleh Badan Pengawas Obat dan Makanan yang merupakan entitas pelaporan dari Deputi I Bidang Pengawasan Obat, Narkotika, Psikotropika, Prekursor, Dan Zat Adiktif. Disamping itu, dalam penyusunannya telah diterapkan kaidah-kaidah pengelolaan keuangan yang sehat di lingkungan pemerintahan.

Kebijakan akuntansi yang digunakan dalam penyusunan Laporan Keuangan sesuai Standar Akuntansi Pemerintah (SAP) dan Peraturan Kepala Badan POM Nomor 3 tahun 2023 tentang Kebijakan Akuntansi di Lingkungan Badan Pengawas Obat dan Makanan, sebagai berikut:

*Pendapatan-
LRA*

(1) Pendapatan- LRA

Pendapatan-LRA diakui pada saat kas diterima pada Kas Umum Negara (KUN).

- Akuntansi pendapatan-LRA dilaksanakan berdasarkan azas bruto, yaitu dengan membukukan penerimaan bruto, dan tidak mencatat jumlah nettanya (setelah dikompensasikan dengan pengeluaran).
- Pendapatan-LRA disajikan menurut klasifikasi sumber pendapatan.

Pendapatan-LO

(2) Pendapatan- LO

Pendapatan-LO diakui pada saat timbulnya hak atas pendapatan dan/atau pendapatan direalisasikan, yaitu adanya aliran masuk sumber daya ekonomi.

Secara khusus pengakuan pendapatan-LO pada Deputi I Bidang Pengawasan Obat, Narkotika, Psikotropika, Prekursor, Dan Zat Adiktif adalah sebagai berikut:

- a. Pengakuan pendapatan berdasarkan kemajuan pekerjaan dan termin adalah pendapatan yang diakui sesuai dengan kemajuan pekerjaan dan termin.

Pengakuan berdasarkan kemajuan pekerjaan atau termin sesuai dengan bisnis proses masing-masing jasa layanan yaitu sebagai berikut:

1. Pendapatan jasa/layanan Pendaftaran dan Evaluasi Obat dan Produk Biologi :
 - 1) pendapatan diakui sebesar 25 (dua puluh lima) persen dari tarif apabila berkas/data pra registrasi yang telah memenuhi persyaratan telah diterima oleh Badan POM, dengan output berupa tanda terima berkas yang telah diberi nomor ID.
 - 2) pendapatan diakui sebesar 75 (tujuh puluh lima) persen dari tarif apabila berkas/data telah dievaluasi oleh evaluator dan dibahas oleh KOMNAS, dengan output berupa hasil evaluasi;
 - 3) pendapatan diakui sebesar 100 (seratus) persen apabila jasa/layanan telah diterima oleh pengguna layanan yaitu berupa:
 - hasil pra registrasi; atau

- persetujuan nomor izin edar; atau
 - persetujuan (*approvable letter*); atau
 - persetujuan impor dalam bentuk ruahan; atau
 - persetujuan impor khusus ekspor; atau
 - persetujuan khusus ekspor; atau
 - persetujuan registrasi variasi berupa persetujuan izin edar atau surat persetujuan perubahan yang merupakan addendum dari persetujuan izin edar yang telah diterbitkan.
 - penolakan.
2. Pendapatan layanan jasa Inspeksi sarana produk impor pada evaluasi dokumen hasil inspeksi luar negeri:
- Pendapatan diakui sebesar 50 (lima puluh) persen dari tarif apabila pelaksanaan Monitoring dan Evaluasi CAPA telah dilakukan oleh Badan POM, dengan output berupa hasil evaluasi;
 - Pendapatan layanan jasa diakui sebesar 100 (seratus) persen dari tarif pada saat surat persetujuan/ penolakan diterbitkan.
3. Sertifikasi dan/atau Resertifikasi CDOB, CPOB, CPPOB, Sertifikasi Higiene dan Sanitasi (HS) dan Surat Persetujuan Pendaftaran Produsen Bahan Tambahan Pangan, CPOTB, CPKB dan CPBBAOB
- Pendapatan diakui sebesar 25 (dua puluh lima) persen dari tarif apabila berkas yang telah memenuhi persyaratan diterima oleh Badan POM, dengan output berupa tanda terima berkas, surat perintah bayar atau dokumen lainnya;
 - Pendapatan diakui sebesar 75 (tujuh puluh lima) persen dari tarif apabila dalam tahap Monitoring dan Evaluasi CAPA, dengan output berupa hasil evaluasi;
 - Pendapatan diakui sebesar 100 (seratus) persen dari tarif bila:
 - i. sertifikat diterbitkan berupa sertifikat CDOB, CPOB, CPPOB, Sertifikasi Higiene dan Sanitasi (HS) dan Surat Persetujuan Pendaftaran Produsen Bahan Tambahan

Pangan, CPOTB, CPKB dan CPBBBOB dan atau surat penolakan;

- ii. Surat Pembatalan dari pihak ketiga.

Akuntansi pendapatan-LO dilaksanakan berdasarkan azas bruto, yaitu dengan memhukukan penerimaan hruto, dan tidak mencatat jumlah nettoanya (setelah dikompensasikan dengan pengeluaran). Pendapatan disajikan menurut klasifikasi sumher.

Belanja

(3) Belanja

- Belanja diakui pada saat terjadi pengeluaran kas dari KUN.
- Khusus pengeluaran melalui bendahara pengeluaran, pengakuan belanja terjadi pada saat pertanggungjawaban atas pengeluaran tersebut disahkan oleh Kantor Pelayanan Perbendaharaan Negara (KPPN).
- Belanja disajikan menurut klasifikasi ekonomi/jenis belanja dan selanjutnya klasifikasi berdasarkan organisasi dan fungsi akan diungkapkan dalam Catatan atas Laporan Keuangan.

Beban

(4) Beban

- Beban adalah penurunan manfaat ekonomi atau potensi jasa dalam periode pelaporan yang menurunkan ekuitas, yang dapat berupa pengeluaran atau konsumsi aset atau timbulnya kewajiban.
- Beban diakui pada saat timbulnya kewajiban; terjadinya konsumsi aset; terjadinya penurunan manfaat ekonomi atau potensi jasa.
- Beban disajikan menurut klasifikasi ekonomi/jenis belanja dan selanjutnya klasifikasi berdasarkan organisasi dan fungsi diungkapkan dalam Catatan atas Laporan Keuangan.

Aset

(5) Aset

Aset diklasifikasikan menjadi Aset Lancar, Aset Tetap dan Aset Lainnya.

Aset Lancar

Aset Lancar

- Kas disajikan di neraca dengan menggunakan nilai nominal. Kas dalam bentuk valuta asing disajikan di neraca dengan

menggunakan kurs tengah BI pada tanggal neraca.

- Piutang diakui apabila memenuhi kriteria sebagai berikut:
 - a. Piutang yang timbul dari Tuntutan Perbendaharaan/Ganti Rugi apabila telah timbul hak yang didukung dengan Surat Keterangan Tanggung Jawab Mutlak dan/atau telah dikeluarkannya surat keputusan yang mempunyai kekuatan hukum tetap.
 - b. Piutang yang timbul dari perikatan diakui apabila terdapat peristiwa yang menimbulkan hak tagih dan didukung dengan naskah perjanjian yang menyatakan hak dan kewajiban secara jelas serta jumlahnya bisa diukur dengan andal.
- Piutang disajikan dalam neraca pada nilai yang dapat direalisasikan (*net realizable value*). Hal ini diwujudkan dengan membentuk penyisihan piutang tak tertagih. Penyisihan tersebut didasarkan atas kualitas piutang yang ditentukan berdasarkan jatuh tempo dan upaya penagihan yang dilakukan pemerintah. Kriteria kualitas piutang diatur sebagai berikut:

Tabel 1.

Kriteria Kualitas Piutang Piutang

Kualitas Piutang	Uraian	Kriteria
Lancar	Belum dilakukan pelunasan s.d Tanggal jatuh tempo	0,5%
Kurang Lancar	Satu bulan terhitung sejak tanggal surat Tagihan Pertama tidak dilakukan pelunasan	10%
Diragukan	Satu bulan terhitung sejak tanggal surat Tagihan Kedua tidak dilakukan pelunasan	50%
Macet	Satu bulan terhitung sejak tanggal surat Tagihan Ketiga tidak dilakukan pelunasan	100%
	Piutang telah diserahkan kepada Panitia Urusan Piutang Negara / DJKN	

- Tuntutan Perbendaharaan/Ganti Rugi (TP/TGR) yang akan jatuh tempo 12 (dua belas) bulan setelah tanggal neraca disajikan sebagai Bagian Lancar TPA/TGR.
- Persediaan merupakan aset yang berupa:
 1. Barang atau perlengkapan (*supplies*) yang digunakan dalam

rangka kegiatan operasional pemerintah, contoh:

- a. Barang Habis Pakai seperti Alat Tulis Kantor, Barang Cetakan (leaflet, brosur dll), Reagensia, Suku Cadang, Baku Pemanding, Hewan Percobaan;
 - b. Barang Tak Habis Pakai seperti Alat Gelas (*Glassware*); dan
 - c. Barang Bekas Pakai seperti komponen bekas.
2. Bahan atau perlengkapan (*supplies*) yang akan digunakan dalam proses produksi, contoh : bahan baku untuk pembuatan baku pemanding.
 3. Barang dalam proses produksi yang dimaksudkan untuk digunakan untuk mendukung kegiatan pemerintah, untuk dijual atau untuk diserahkan kepada masyarakat, contoh : baku pemanding yang masih dalam proses produksi. Yang dimaksud dengan barang dalam proses produksi adalah barang yang masih dalam proses pengujian sampai proses pengemasan.
 4. Barang yang disimpan untuk dijual atau diserahkan kepada masyarakat dalam rangka kegiatan pemerintahan. Sesuai dengan Keputusan Kepala Badan POM Nomor 3 Tahun 2023 tentang Petunjuk Teknis Akuntansi Persediaan di Lingkungan Badan Pengawas Obat dan Makanan dikecualikan sebagai Persediaan berupa Arsip Sampel di Lingkungan Badan POM karena merupakan item yang diperoleh atau dibeli dalam satu rangkaian pengujian suatu produk yang sebagian item disimpan untuk keperluan dokumentasi (*retain sample*). Oleh karena Arsip Sampel tersebut bukan merupakan barang atau perlengkapan yang memiliki nilai ekonomis untuk digunakan/dikonsumsi dalam rangka kegiatan operasional entitas atau untuk dijual/diserahkan ke masyarakat, maka Arsip Sampel tidak memenuhi kriteria pengakuan sebagai Persediaan dan dicatat sebagai Beban pada saat perolehannya. Namun untuk menjaga tata kelola yang baik, maka Arsip Sampel agar dibukukan ulang dalam catatan manual sebagai bentuk

pertanggungjawaban secara manajerial.

- Persediaan dicatat berdasarkan hasil inventarisasi fisik pada tanggal neraca
- Persediaan disajikan sebesar :
 1. Biaya perolehan apabila diperoleh dengan pembelian.
Biaya perolehan persediaan meliputi:
 - a. Harga pembelian
 - b. Biaya pengangkutan
 - c. Biaya penanganan
 - d. Biaya lainnya yang secara langsung dapat dibebankan pada perolehan persediaan termasuk pajak.
Hal yang mengurangi biaya perolehan persediaan:
 - a. Potongan harga
 - b. Rabat dan lainnya yang serupa.
 2. Harga Pokok Produksi digunakan apabila persediaan diperoleh dengan memproduksi sendiri. Harga Pokok Produksi (HPP) terdiri dari biaya langsung yang terkait dengan persediaan yang diproduksi dan biaya tidak langsung yang dialokasikan dengan secara sistematis.
 3. Nilai Wajar digunakan apabila persediaan diperoleh dari cara lain seperti donasi yang tidak diperoleh harga perolehannya. Nilai wajar yang dimaksud dapat menggunakan harga pasar atau estimasi yang ditentukan oleh Badan POM sesuai dengan Pernyataan Standar Akuntansi Pemerintah No. 05 Akuntansi Persediaan.
- Persediaan alat gelas laboratorium adalah peralatan laboratorium yang terbuat dari kaca, plastik atau bahan lainnya yang digunakan untuk keperluan laboratorium. Alat gelas yang diakui sebagai persediaan meliputi:
 - a. Alat gelas berupa alat ukur kuantitatif diantaranya:
 - 1) alat gelas yang masih ada di gudang
 - 2) alat gelas di laboratorium yang belum digunakan
 - 3) alat gelas di laboratorium yang sudah digunakan dan masih dalam keadaan baik.

- b. Alat gelas berupa alat ukur kualitatif diantaranya:
 - 1) Alat gelas yang masih ada di gudang,
 - 2) Alat gelas di laboratorium yang belum digunakan.

Aset Tetap

Aset Tetap

- Aset tetap meliputi seluruh aset berwujud yang dimanfaatkan oleh pemerintah maupun untuk kepentingan public yang mempunyai masa manfaat lebih dari 1 (satu) tahun.
- Nilai Aset tetap disajikan berdasarkan harga perolehan atau harga wajar.
- Pengakuan aset tetap didasarkan pada nilai satuan minimum kapitalisasi sesuai PMK 181 Tahun 2016 tentang Penatausahaan Barang Milik Negara sebagai berikut:
 - a. Pengeluaran untuk per satuan peralatan dan mesin dan peralatan olahraga yang nilainya sama dengan atau lebih dari Rp1.000.000 (satujuta rupiah);
 - b. Pengeluaran untuk gedung dan bangunan yang sama dengan atau lebih dari Rp25.000.000 (dua puluh lima juta rupiah);
 - c. Pengeluaran yang tidak tercakup dalam batasan nilai minimum kapitalisasi tersebut di atas, diperlakukan sebagai biaya, kecuali pengeluaran untuk tanah, jalan/irigasi jaringan, dan aset tetap lainnya berupa koleksi perpustakaan dan barang bercorak kesenian.
- Aset Tetap yang tidak digunakan dalam kegiatan operasional pemerintah yang disebabkan antara lain karena aus, ketinggalan zaman, tidak sesuai dengan kebutuhan organisasi yang makin berkembang, rusak berat, tidak sesuai dengan rencana umum tata ruang (RUTR), atau masa kegunaannya telah berakhir direklasifikasi ke Aset Lain-lain pada pos Aset Lainnya sesuai dengan Pernyataan Standar Akuntansi Pemerintah No 07 Akuntansi Aset Tetap Paragraf 78.
- Aset tetap yang secara permanen dihentikan penggunaannya, dikeluarkan dari neraca pada saat ada usulan penghapusan dari entitas sesuai dengan ketentuan perundang-undangan di bidang pengelolaan BMN.

*Penyusutan
Aset Tetap*

Penyusutan Aset Tetap

- Penyusutan aset tetap adalah penyesuaian nilai sehubungan dengan penurunan kapasitas dan manfaat dari suatu aset tetap.
- Penyusutan aset tetap tidak dilakukan terhadap :
 - a. Tanah;
 - b. Konstruksi dalam Pengerjaan (KDP); dan
 - c. Aset Tetap yang dinyatakan hilang berdasarkan dokumen sumber sah atau dalam kondisi rusak berat dan/ atau usang yang telah diusulkan kepada Pengelola Barang untuk dilakukan penghapusan.
- Penghitungan dan pencatatan Penyusutan Aset Tetap dilakukan setiap akhir semester tanpa memperhitungkan adanya nilai residu.
- Penyusutan Aset Tetap dilakukan dengan menggunakan metode garis lurus yaitu dengan mengalokasikan nilai yang dapat disusutkan dari Aset Tetap secara merata setiap semester selama Masa Manfaat.
- Masa Manfaat Aset Tetap ditentukan dengan berpedoman Keputusan Menteri Keuangan Nomor: 295/KMK.6/2019 tentang Tabel Masa Manfaat Dalam Rangka Penyusutan Barang Milik Negara berupa Aset Tetap pada Entitas Pemerintah Pusat. Secara umum tabel masa manfaat adalah sebagai berikut:

Tabel 2

Penggolongan Masa Manfaat Aset Tetap

Kelompok Aset Tetap	Masa Manfaat
Peralatan dan Mesin	2 s.d. 20 tahun
Gedung dan Bangunan	10 s.d. 50 tahun
Jalan, Irigasi, dan Jaringan	5 s.d. 40 tahun
Aset Tetap Lainnya	4 tahun

*Piutang Jangka
Panjang*

Piutang Jangka Panjang

- Piutang Jangka Panjang adalah piutang yang diharapkan dijadwalkan akan diterima dalam jangka waktu lebih dari 12 (dua belas) bulan setelah tanggal pelaporan.
- Tagihan Tuntutan Perbendaharaan/Tuntutan Ganti Rugi (TP/TGR)

dinilai berdasarkan nilai nominal dan disajikan sebesar nilai yang dapat direalisasikan.

Aset Lainnya

Aset Lainnya

- Aset Lainnya adalah aset pemerintah selain aset lancar, aset tetap, dan piutang jangka panjang. Termasuk dalam Aset Lainnya adalah aset tak berwujud, tagihan penjualan angsuran yang jatuh tempo lebih dari 12 (dua belas) bulan, aset kerjasama dengan pihak ketiga (kemitraan), dan kas yang dibatasi penggunaannya.
- Aset Tak Berwujud (ATB) merupakan aset yang dapat diidentifikasi dan tidak mempunyai wujud fisik serta dimiliki untuk digunakan dalam menghasilkan barang atau jasa atau digunakan untuk tujuan lainnya termasuk hak kekayaan intelektual.
- Aset Tak Berwujud (ATB) disajikan sebesar nilai tercatat neto yaitu sebesar harga perolehan setelah dikurangi akumulasi amortisasi.
- Amortisasi ATB dengan masa manfaat terbatas dilakukan dengan metode garis lurus dan nilai sisa nihil. Sedangkan atas ATB dengan masa manfaat tidak terbatas tidak dilakukan amortisasi.
- Masa Manfaat Aset Tak Berwujud ditentukan dengan berpedoman Keputusan Menteri Keuangan Nomor: 81/KM.6/2018 tentang perubahan atas KMK Nomor 620/KM.6/2021 tentang Masa Manfaat Dalam Rangka Amortisasi Barang Milik Negara berupa Aset Tak Berwujud pada Entitas Pemerintah Pusat. Di Badan POM Amortisasi yang ada yaitu Software Komputer dengan masa manfaat selama 4 tahun.

Tabel 3

Penggolongan Masa Manfaat Aset Tak Berwujud

Kelompok Aset Tetap	Masa Manfaat
Software	4 tahun
Franchise	5 tahun
Lisensi, Hak Paten Sederhana, Merk, Desain Industri, Rahasia Dagang, Desain Tata Letak Sirkuit Terpadu	10 tahun
Hak Ekonomi, Lembaga Penyiaran, Paten Biasa, Perlindungan Varietas Tanaman Semusim	20 tahun
Hak Cipta Karya Seni Terapan, Perlindungan Varietas Tanaman Tahunan	25 tahun
Hak Cipta atas Ciptaan Gol. II, Hak Ekonomi Pelaku Pertunjukan, Hak Ekonomi Produser Fonogram	50 tahun
Hak Cipta atas Ciptaan Gol. I	70 tahun

- Aset Lain-Lain berupa aset tetap pemerintah yang dihentikan dari penggunaan operasional entitas, disajikan sebesar harga perolehan dikurangi akumulasi penyusutan.

Kewajiban

(1) Kewajiban

- Kewajiban adalah utang yang timbul dari peristiwa masa lalu yang penyelesaiannya mengakibatkan aliran keluar sumber daya ekonomi pemerintah.
- Kewajiban pemerintah diklasifikasikan kedalam kewajiban jangka pendek dan kewajiban jangka panjang.

a. Kewajiban Jangka Pendek

Suatu kewajiban diklasifikasikan sebagai kewajiban jangka pendek jika diharapkan untuk dibayar atau jatuh tempo dalam waktu dua belas bulan setelah tanggal pelaporan.

Kewajiban jangka pendek meliputi Utang Kepada Pihak Ketiga, Belanja yang Masih Harus Dibayar, Pendapatan Diterima di Muka, Bagian Lancar Utang Jangka Panjang, dan Utang Jangka Pendek Lainnya.

b. Kewajiban Jangka Panjang

Kewajiban diklasifikasikan sebagai kewajiban jangka panjang jika diharapkan untuk dibayar atau jatuh tempo dalam waktu lebih dari dua belas bulan setelah tanggal pelaporan.

- Kewajiban dicatat sebesar nilai nominal, yaitu sebesar nilai kewajiban pemerintah pada saat pertama kali transaksi berlangsung, sesuai dengan Pernyataan Standar Akuntansi Pemerintah No 09 Akuntansi Kewajiban.

*Ekuitas***(2) Ekuitas**

Ekuitas merupakan selisih antara aset dengan kewajiban dalam satu periode. Pengungkapan lebih lanjut dari ekuitas disajikan dalam Laporan Perubahan Ekuitas.

B. PENJELASAN ATAS POS-POS LAPORAN REALISASI ANGGARAN

Deputi I Bidang Pengawasan Obat, Narkotika, Psikotropika, Prekursor, Dan Zat Adiktif memperoleh alokasi anggaran TA.2025 sebesar Rp50.970.608.000,00.

Sampai dengan 31 Desember 2025, Deputi I Bidang Pengawasan Obat, Narkotika, Psikotropika, Prekursor, Dan Zat Adiktif telah mengadakan 12 (dua belas) kali revisi Daftar Isian Pelaksanaan Anggaran (DIPA) dari DIPA awal. Hal ini disebabkan oleh adanya perubahan kegiatan sesuai dengan kebutuhan dan situasi serta kondisi pada saat pelaksanaan.

Perincian dari Revisi DIPA tersebut adalah sebagai berikut:

1. Revisi Pertama pada tanggal 21 Februari 2025 menindaklanjuti Surat Edaran Kementerian Keuangan Republik Indonesia Nomor S-37/MK.02/2025 Hal Efisiensi Belanja Kementerian/Lembaga dalam Pelaksanaan Anggaran Pendapatan dan Belanja Negara Tahun Anggaran 2025, serta berdasarkan hasil rapat koordinasi pimpinan yang dilaksanakan pada tanggal 30 Januari 2025 sesuai dengan surat usulan Satker Deputi I Nomor B-PR.05.03.31.02.25.05 tanggal 21 Februari 2025.
2. Revisi Kedua pada tanggal 12 Maret 2025 tema revisi Penyesuaian kode blokir menjadi A Kebijakan Penyesuaian Belanja Negara dan Kebijakan Pemerintah Lainnya dengan surat usulan Satker Deputi I Nomor B-PR.05.03.31.03.25.07 tanggal 12 Maret 2025.
3. Revisi Ketiga pada tanggal 21 April 2025 tema Usulan revisi halaman III DIPA dan pemutakhiran data DIPA dengan surat usulan Satker Deputi I Nomor : B-PR.05.03.31.04.25.13 tanggal 21 April 2025.
4. Revisi Keempat pada tanggal 26 Juni 2025 tema Pergeseran anggaran dalam hal pagu anggaran tetap dan revisi administrasi sesuai dengan surat usulan Satker Deputi I Nomor B-PR.05.03.31.06.25.19 tanggal 26 Juni 2025.
5. Revisi Kelima pada tanggal 10 Juli 2025 tema Usulan revisi halaman III DIPA dan pemutakhiran data DIPA dengan surat usulan Satker Deputi I Nomor : B-PR.05.03.31.07.25.24 tanggal 10 Juli 2025.
6. Revisi Keenam pada tanggal 29 Juli 2025 tema Revisi dalam rangka pagu anggaran berubah lainnya; Revisi hal III DIPA; dan Pergeseran Anggaran Antar-KRO dan/atau Antar-Kegiatan dengan surat usulan Satker Deputi I Nomor : B-PR.05.03.31.07.25.28 tanggal 29 Juli 2025.
7. Revisi Ketujuh pada tanggal 9 September 2025 tema Revisi dalam rangka pagu anggaran berubah lainnya; Revisi hal III DIPA dengan surat usulan Satker Deputi I Nomor : PR.05.03.31.09.25.505 tanggal 9 September 2025.

8. Revisi Kedelapan pada tanggal 13 Oktober 2025 tema Usulan revisi halaman III DIPA dan pemutakhiran data DIPA dengan surat usulan Satker Deputy I Nomor : B-PR.05.03.31.10.25.37 tanggal 13 Oktober 2025.
9. Revisi Kesembilan pada tanggal 20 Oktober 2025 tema revisi Pergeseran anggaran dalam hal pagu anggaran tetap; optimalisasi anggaran non jadi ke perjadi; dan revisi administrasi dengan surat usulan Satker Deputy I Nomor: KU.01.3.10.25.549 tanggal 20 Oktober 2025.
10. Revisi Kesepuluh pada tanggal 6 November 2025 tema Pencantuman/Penghapusan/Perubahan Catatan Halaman IV.A (Blokir); Pemanfaatan anggaran blokir dengan surat usulan Satker Deputy I Nomor : PR.05.03.35.11.25.513 tanggal 6 November 2025.
11. Revisi Kesebelas pada tanggal 13 November 2025 tema Perubahan rincian anggaran dalam hal pagu anggaran berubah dan revisi administrasi; halaman III DIPA dengan surat usulan Satker Deputy I Nomor : B-PR.05.03.31.11.25.47 tanggal 13 November 2025.
12. Revisi Keduabelas pada tanggal 10 Desember 2025 tema Usulan revisi halaman III DIPA dan pemutakhiran data DIPA dengan surat usulan Satker Deputy I Nomor : B-PR.05.03.31.12.25.56 tanggal 10 Desember 2025.

Anggaran awal dan anggaran setelah revisi dapat dilihat pada tabel berikut ini:

Tabel 4

Perincian Perubahan DIPA untuk periode yang berakhir pada 31 Desember 2025

(dalam rupiah)

Uraian	31 Desember 2025		Perubahan
	ANGGARAN AWAL	ANGGARAN SETELAH REVISI	
Pendapatan			
Penerimaan Negara Bukan Pajak	46.129.100.000,00	46.129.100.000,00	0,00
Jumlah Pendapatan	46.129.100.000,00	46.129.100.000,00	0,00
Belanja			
Belanja Barang	48.536.036.000,00	49.378.007.000,00	841.971.000,00
Belanja Modal	1.822.825.000,00	1.592.601.000,00	(230.224.000,00)
Jumlah Belanja	50.358.861.000,00	50.970.608.000,00	611.747.000,00

Kenaikan dan penurunan anggaran per masing-masing Belanja dan Pendapatan dapat dijelaskan sebagai berikut:

1. Belanja Barang mengalami kenaikan sebesar Rp841.971.000,00 dikarenakan untuk menunjang kebutuhan belanja operasional dan kebutuhan perjalanan dinas dalam rangka pelaksanaan tupoksi satker.

2. Belanja modal mengalami penurunan sebesar Rp230.224.000,00 dikarenakan adanya pemblokiran mandiri (*selfblocking*) sesuai dengan Inpres Nomor 1 Tahun 2025 tentang Efisiensi Belanja APBN.

Realisasi

Pendapatan Rp

59.662.247.000,00

B.1 Pendapatan

Realisasi Pendapatan untuk periode yang berakhir pada 31 Desember 2025 adalah sebesar Rp59.662.247.000,00 atau mencapai 129,34% dari estimasi pendapatan yang ditetapkan sebesar Rp46.129.100.000,00. Pendapatan Deputi Bidang Pengawasan Obat, Narkotika, Psikotropika, Prekursor Dan Zat Adiktif terdiri dari Pendapatan dari Pemindahtanganan BMN Lainnya, Pendapatan Jasa Pengawasan Obat dan Makanan, Denda Keterlambatan dan Penerimaan Kembali Belanja Barang Tahun Anggaran Yang Lalu. Perincian estimasi pendapatan dan realisasinya adalah sebagai berikut:

Tabel 5
Perincian Estimasi dan Realisasi Pendapatan
untuk periode yang berakhir pada 31 Desember 2025

(dalam rupiah)

Akun	Uraian	TA 2025		
		Estimasi	Realisasi	% Real Angg.
425129	Pendapatan dari Pemindahtanganan BMN Lainnya	0,00	42.710.500,00	-
425321	Pendapatan Jasa Pengawasan Obat dan Makanan	46.129.100.000,00	59.609.350.000,00	129,22
425811	Pendapatan Denda Penyelesaian Pekerjaan Pemerintah	0,00	63.000,00	-
425912	Penerimaan Kembali Belanja Barang TAYL	0,00	10.123.500,00	-
Jumlah		46.129.100.000,00	59.662.247.000,00	129,34

Realisasi Pendapatan untuk periode yang berakhir pada 31 Desember 2025 mengalami kenaikan dibandingkan 31 Desember 2024 sebesar 8,11% di karenakan adanya kenaikan target dan realisasi penerimaan PNBPN di Tahun Anggaran 2025.

Tabel 6
Perbandingan Realisasi Pendapatan
untuk periode yang berakhir pada 31 Desember 2025 dan 2024

(dalam rupiah)

AKUN	URAIAN	REALISASI 31 Desember 2025	REALISASI 31 Desember 2024	NAIK (TURUN) %
425129	Pendapatan dari Pemindahtanganan BMN Lainnya	42.710.500,00	29.772.000,00	30,29
425321	Pendapatan Jasa Pengawasan Obat dan Makanan	59.609.350.000,00	54.794.450.000,00	8,08
425811	Pendapatan Denda Penyelesaian Pekerjaan Pemerintah	63.000,00	0,00	100,00
425912	Penerimaan Kembali Belanja Barang TAYL	10.123.500,00	0,00	100,00
Jumlah		59.662.247.000,00	54.824.222.000,00	8,11

Realisasi pendapatan sebesar Rp59.662.247.000,00 terdiri sebagai berikut:

- Pendapatan dari Pemindahtanganan BMN Lainnya senilai Rp42.710.500,00 terdiri dari:

Tabel 7
Perincian Pendapatan dari Pemindahtanganan BMN Lainnya
untuk periode yang berakhir pada 31 Desember 2025

(dalam rupiah)

URAIAN	NTPN/ No. Risalah Lelang	Tanggal	Nilai
Pendapatan dari penjualan peralatan dan Mesin (Inventaris Kantor)	6C31A48VNO2124F/ 10/07.04/2025-01	20 Januari 2025/ 16 Januari 2025	42.330.500,00
Pendapatan dari penjualan peralatan dan Mesin (Server)	EAC562G502J6IMBR/ 11/07.04/2025-01	17 Januari 2025/ 16 Januari 2025	380.000,00
Jumlah			42.710.500,00

- Pendapatan Jasa Pengawasan Obat dan Makanan senilai Rp59.609.350.000,00 berupa pendapatan PNBPFungsional terdiri dari:

Tabel 8
Perincian Pendapatan Jasa Pengawasan Obat dan Makanan
untuk periode yang berakhir pada 31 Desember 2025

(dalam rupiah)

Nama Unit	Jasa Registrasi Pendaftaran Notifikasi dan Evaluasi	Jasa Inspeksi Sarana Produksi	Jasa Sertifikasi	Total
Direktorat Pengawasan Distribusi dan Pelayanan Obat, Narkotika, Psikotropika, dan Prekursor	0,00	0,00	6.011.500.000,00	6.011.500.000,00
Direktorat Pengawasan Keamanan, Mutu, dan Ekspor Impor Obat, Narkotika, Psikotropika, Prekursor dan Zat Adiktif	763.800.000,00	0,00	2.350.800.000,00	3.114.600.000,00
Direktorat Pengawasan Produksi Obat, Narkotika, Psikotropika, dan Prekursor	0,00	702.500.000,00	3.698.700.000,00	4.401.200.000,00
Direktorat Registrasi Obat	45.493.500.000,00	0,00	588.550.000,00	46.082.050.000,00
Total				59.609.350.000,00

- Pendapatan Denda Penyelesaian Pekerjaan Pemerintah senilai Rp63.000,00 merupakan denda keterlambatan pengadaan lisensi Microsoft Office an.PT. Candi Berkah Tehnologi dengan NTPN 6FB136U8F83H3PRR tanggal 5 Agustus 2025.
- Penerimaan Kembali Belanja Barang Tahun Anggaran Yang Lalu senilai Rp10.123.500,00 terdiri dari:

Tabel 9
Perincian Pendapatan dari Penerimaan Kembali
Belanja Barang Tahun Anggaran Yang Lalu
untuk periode yang berakhir pada 31 Desember 2025

(dalam rupiah)

URAIAN	NTPN	Tanggal	Nilai
Setoran sisa perjalanan dinas TA.2024	C54F82G502V89BC2	22 Mei 2025	1.207.000,00
Setoran sisa belanja bahan TA.2024	2AF1F1JNG8IO2U9M	18 Juli 2025	8.916.500,00
Jumlah			10.123.500,00

Realisasi Belanja
Negara Rp
19.622.614.918,00

B.2. Belanja

Realisasi Belanja untuk periode yang berakhir pada 31 Desember 2025 adalah sebesar Rp19.622.614.918,00 atau 38,50% dari anggaran belanja sebesar Rp50.970.608.000,00. Selama Tahun Anggaran 2025, anggaran yang diblokir sebesar Rp31.338.083.000,00 sehingga persentase realisasi anggaran terhadap pagu efektif adalah 99,94%. Perincian anggaran dan realisasi belanja 31 Desember 2025 adalah sebagai berikut:

Tabel 10
Perincian Estimasi dan Realisasi Belanja
untuk periode yang berakhir pada 31 Desember 2025

(dalam rupiah)

URAIAN	TA 2025		
	Anggaran	Realisasi	% Real Angg.
Belanja Pegawai	0,00	0,00	0,00
Belanja Barang	49.378.007.000,00	18.063.367.552,00	36,58
Belanja Modal	1.592.601.000,00	1.569.623.366,00	98,56
Total Belanja Kotor	50.970.608.000,00	19.632.990.918,00	38,52
Pengembalian Belanja	0,00	10.376.000,00	(100,00)
Jumlah	50.970.608.000,00	19.622.614.918,00	38,50

Realisasi Belanja 31 Desember 2025 mengalami penurunan sebesar 61,41% dibandingkan realisasi belanja pada tahun sebelumnya. Hal ini disebabkan antara lain karena berkurangnya Pagu Belanja TA.2025 dibandingkan Pagu Belanja TA.2024 dan adanya pagu blokir akibat dari kebijakan Efisiensi Belanja Kementerian/Lembaga, sehingga mengakibatkan menurunnya besaran realisasi.

Tabel 11
Perbandingan Realisasi Belanja
untuk periode yang berakhir pada 31 Desember 2025 dan 2024

(dalam rupiah)

URAIAN	REALISASI 31 Desember 2025	REALISASI 31 Desember 2024	NAIK (TURUN) %
Belanja Pegawai	0,00	0,00	0,00
Belanja Barang	18.052.991.552,00	48.723.195.629,00	(62,95)
Belanja Modal	1.569.623.366,00	2.128.330.868,00	(26,25)
Jumlah	19.622.614.918,00	50.851.526.497,00	(61,41)

Belanja Pegawai
Rp0,00

B.3 Belanja Pegawai

Realisasi Belanja Pegawai untuk periode yang berakhir pada 31 Desember 2025 dan 2024 adalah masing-masing sebesar Rp0,00 dan Rp0,00. Belanja Pegawai adalah belanja atas kompensasi, baik dalam bentuk uang maupun barang yang ditetapkan berdasarkan peraturan perundang-undangan yang diberikan kepada pejabat negara, Pegawai Negeri Sipil (PNS), Pegawai Pemerintah dengan Perjanjian Kerja (PPPK), dan pegawai yang dipekerjakan oleh pemerintah yang belum berstatus PNS sebagai imbalan atas pekerjaan yang telah dilaksanakan kecuali pekerjaan yang berkaitan dengan pembentukan modal.

Belanja Barang Rp
18.052.991.552,00

B.4 Belanja Barang

Realisasi Belanja Barang untuk periode yang berakhir pada 31 Desember 2025 dan 2024 adalah masing-masing sebesar Rp18.052.991.552,00 dan Rp48.723.195.629,00. Realisasi Belanja Barang untuk periode yang berakhir pada 31 Desember 2025 mengalami penurunan hal ini antara lain disebabkan karena berkurangnya pagu belanja di TA.2025 di bandingkan TA.2024 dan karena adanya kebijakan efisiensi anggaran Kementerian/Lembaga.

Tabel 12
Perbandingan Belanja Barang
untuk periode yang berakhir pada 31 Desember 2025 dan 2024
(dalam rupiah)

Uraian	31 Desember 2025	31 Desember 2024	NAIK (TURUN) %
Belanja Barang Operasional	515.106.598,00	675.732.201,00	(23,77)
Belanja Barang Non Operasional	3.516.209.465,00	6.245.420.565,00	(43,70)
Belanja Barang Persediaan	134.147.724,00	325.852.260,00	(58,83)
Belanja Jasa	3.580.921.590,00	7.562.376.179,00	(52,65)
Belanja Pemeliharaan	258.458.505,00	346.276.920,00	(25,36)
Belanja Perjalanan Dalam Negeri	8.736.485.123,00	29.598.184.431,00	(70,48)
Belanja Perjalanan Luar Negeri	1.322.038.547,00	4.001.590.686,00	(66,96)
Jumlah Belanja Bruto	18.063.367.552,00	48.755.433.242,00	(62,95)
Pengembalian Belanja Barang	10.376.000,00	32.237.613,00	(67,81)
Jumlah Belanja Neto	18.052.991.552,00	48.723.195.629,00	(62,95)

Realisasi Pengembalian Belanja Barang untuk periode yang berakhir pada 31 Desember 2025 sebesar Rp10.736.000,00 dengan Perincian sebagai berikut:

Tabel 13
Perincian Pengembalian Belanja Barang
untuk periode yang berakhir pada 31 Desember 2025

(dalam rupiah)

Nama Akun	Uraian	NTPN	Tanggal	Nilai
Belanja Jasa Profesi	Pengembalian Belanja Barang SPM No. 00073T/445155/2025 Tanggal 05 Maret 2025 an. Dra. Rumondng Simanjuntak, Apt No. SP2D 251751303002209. Terdapat kesalahan MAK yang seharusnya 4122.QAH.001.051.B.522151 (PNP) akan tetapi dimasukkan menjadi 4122.QIC.001.051.B.522151 (RM)	EAE972CPT92065P8	24 Juni 2025	8.100.000,00
Belanja Perjalanan Dinas Dalam Kota	Pengembalian Belanja Barang SPM No. 00226T/445155/2025 Tanggal 15 Mei 2025 an. Lili Damayanti, S.Si, Apt., M.K.M, dkk No. SP2D 251751302007636. Terdapat kesalahan MAK 4122.QIC.001.051.A.524113 (RM) akan tetapi dimasukkan kedalam MAK 4122.QAH.001.051.A.524113 (PNP)	E2BA52CPT929NF71	24 Juni 2025	780.000,00
Belanja Perjalanan Dinas Biasa	Pengembalian Belanja Barang SPM No. 00291T/445155/2025 tanggal 5 Juni 2025 an. Dina Puspita M dkk. No. SP2D 251751302009880. Terdapat double tagihan pembayaran penginapan yang seharusnya masuk dalam tagihan KKP. Sudah dilakukan pengembalian dan pulih pagu	5E8FB1GCDF7EQ2R3	3 Juli 2025	1.476.000,00
Belanja Bahan	Pengembalian Belanja Barang SPM No. 00665T/445155/2025 tanggal 25 September 2025 No. SP2D 259991330241182. Terdapat kesalahan penginputan nominal SPM. Total nilai SPM yang seharusnya terinput adalah sebesar Rp15.106.518, namun yang terinput sebesar Rp15.126.518	EFF7D1GCDI2LJUB3	9 Oktober 2025	20.000,00
Jumlah	Jumlah			10.376.000,00

Belanja Modal Rp
1.569.623.366,00

B.5 Belanja Modal

Realisasi Belanja Modal untuk periode yang berakhir pada 31 Desember 2025 dan 2024 adalah masing-masing sebesar Rp1.569.623.366,00 dan Rp2.128.330.868,00. Belanja modal merupakan pengeluaran anggaran untuk perolehan aset tetap dan aset lainnya yang memberi manfaat lebih dari satu periode akuntansi.

Realisasi Belanja Modal untuk periode yang berakhir pada 31 Desember 2025 mengalami penurunan sebesar 71,94% dibandingkan 31 Desember 2024 disebabkan adanya efisiensi anggaran di TA.2025.

Tabel 14
Perbandingan Realisasi Belanja Modal
untuk periode yang berakhir pada 31 Desember 2025 dan 2024
(dalam rupiah)

URAIAN	REALISASI 31 Desember 2025	REALISASI 31 Desember 2024	NAIK (TURUN) %
Belanja Modal Peralatan dan Mesin	1.413.683.366,00	1.799.544.500,00	(21,44)
Belanja Modal Lainnya	155.940.000,00	328.786.368,00	(52,57)
Jumlah Belanja Kotor	1.569.623.366,00	2.128.330.868,00	(26,25)
Pengembalian Belanja Modal	0,00	0,00	-
Jumlah Belanja	1.569.623.366,00	2.128.330.868,00	(26,25)

Belanja Modal
Peralatan dan
Mesin Rp
1.413.683.366,00

B.5.1 Belanja Modal Peralatan dan Mesin

Realisasi Belanja Modal Peralatan dan Mesin untuk periode yang berakhir pada 31 Desember 2025 adalah sebesar Rp1.413.683.366,00, mengalami penurunan 20,45% bila dibandingkan dengan realisasi Belanja Modal Peralatan dan Mesin 31 Desember 2024 sebesar Rp1.799.544.500,00 Hal ini terjadi karena adanya adanya kebijakan pemblokiran mandiri (selfblocking) dalam rangka Pencadangan Anggaran (Automatic Adjustment).

Tabel 15
Perbandingan Realisasi Belanja Modal Peralatan dan Mesin
untuk periode yang berakhir pada 31 Desember 2025 dan 2024
(dalam rupiah)

URAIAN	REALISASI 31 Desember 2025	REALISASI 31 Desember 2024	NAIK (TURUN) %
Belanja Modal Peralatan dan Mesin	1.413.683.366,00	1.777.044.500,00	(20,45)
Belanja Penambahan Nilai Peralatan dan Mesin	0,00	22.500.000,00	(100,00)
Jumlah Belanja Kotor	1.413.683.366,00	1.799.544.500,00	(21,44)
Pengembalian Belanja Modal	0,00	0,00	-
Jumlah Belanja	1.413.683.366,00	1.799.544.500,00	(21,44)

Penjelasan atas belanja Modal Peralatan dan Mesin sebesar Rp1.413.683.366,00 sebagai berikut :

Tabel 16
Perincian Belanja Modal Peralatan dan Mesin
untuk periode yang berakhir pada 31 Desember 2025 dan 2024
(dalam rupiah)

No	URAIAN	Tanggal Dokumen	Nomor Dokumen	Nilai
1	Pembayaran Belanja Modal Sesuai SP No:EP-01JVVNNATQRYPVNT62PTX8TJY1 tanggal 26 Mei 2024;BAST NO:PL.02.02.32.12.06.25.001 tanggal 12 Juni 2025; BAP No:PL.02.02.32.13.06.25.001 tanggal 13 Juni 2025; (E- Katalog)	20 Juni 2025	259991320031938	173.160.000,00
2	Pembayaran Belanja Modal Sesuai dengan SP No: #EP-01JVBK04ZK8GYWT015BWT05PZ tgl 19 Mei 2025; BAST No: 30/BAST/DIPA/DEP./S/VI/25 tgl 4 Juni 2025; dan BA Pembayaran No: 31/BAP/DIPA/DEP./S/VI/25 tgl 4 Juni 2025 (STD)	18 Juni 2025	259991320029919	279.920.000,00
3	Pembayaran belanja Modal sesuai Surat pesanan No EP-01K0EB5HZB2544WD2M5NGM1RKA tanggal 18 juli 2025 , BAST No PL.02.01.33.07.25.46 tanggal 21 Juli 2025 , BA Pembayaran No PL.02.01.33.07.25.47 tanggal 21 Juli 2025 an Kasla Multi Indotech (PRODUKSI)	29 Juli 2025	259991310328286	143.000.002,00
4	Pembayaran Belanja Modal Pengadaan Meubeulair sesuai dengan Kuitansi Nomor: 039/MCS/KW/VI/2025 Tanggal 02 Juli 2025, a.n CV. MITRA CIPTA SOLUSINDO.(KMEI)	8 Juli 2025	259991310191025	3.000.000,00
5	Pembayaran belanja Modal sesuai SPK Nomor #EP-01JYDV3NF87AWW6CGDQ5204ZWG tanggal 23 Juni 2025 , BAST No PL.02.01.33.06.25.35 tanggal 24 Juni 2025 , BA pembayaran No PL.02.01.33.06.25.35 tanggal 24 Juni 2025 an PT Dimensi Tekno Solusi (PRODUKSI)	7 Juli 2025	259991310171121	65.000.000,00
6	Pembayaran Belanja Modal Sesuai SP No: EP-01JZSJYYC4MQB52ZQ0RJKM64JJ tanggal 10 Juli 2025; BAST No:PL.02.02.32.15.07.25.001 tanggal 15 Juli 2025; BAP No: PL.02.02.32.15.07.25.001 tanggal 15 Juli 2025; (E-Katalog)	21 Juli 2025	259991310282481	2.886.000,00
7	Pembayaran Belanja Modal Sesuai dgn Surat Pesanan EP-01JY67NDPMSKH0XWGT7QYAAT92 (23 Juni 2025), BAST No. PL.02.01.35.07.25.1011 (09 Juli 2025) dan BA Pembayaran PL.02.01.35.07.25.1017 (11 Juli 2025).(KMEI)	23 Juli 2025	259991320147219	248.452.000,00
8	Pembayaran Belanja Modal Belanja Peralatan dan Mesin, sesuai dengan Kuitansi No. KW-315/B2G/AAP/VI/2025 Tanggal 9 Juli 2025 dan BAST No. PL.02.01.35.07.25.1011 Tanggal 9 Juli 2025. (KMEI)	22 Juli 2025	259991320145278	15.318.000,00
9	Penggantian uang persediaan untuk keperluan belanja modal (KKP KMEI)	24 Juli 2025	259991330096389	1.971.360,00
10	Pembayaran Belanja Modal Berupa Biaya Pengadaan Lap Top Sesuai Kuitansi No: EP-01JZA92ZN4TWQWZ3JC9MK59HQH Tgl 7 Juli 2025, BAST No: BAST-2025-07-17-EY349QM tgl 17 Juli 2025 an. PT. Bhinneka MentariDim ensi (Distribusi)	4 Agustus 2025	259991330111281	192.000.001,00

No	URAIAN	Tanggal Dokumen	Nomor Dokumen	Nilai
11	Pembayaran Belanja Modal Sesuai SP No: EP-01K2BWMQ9Y7EA2P4XZFFG1SG0T tanggal 12 Agustus 2025; BAST NO: PL.02.02.32.22.08.25.001 tanggal 22 Agustus 2025; BAP No: PL.02.02.32.25.08.25.001 tanggal 25 Agustus 2025; (E-Katalog)	28 Agustus 2025	259991320276423	66.156.000,00
12	Penggantian Uang Persediaan untuk Keperluan Belanja Modal Satker Deputi I (UP RM)	23 September 2025	259991330234298	4.000.000,00
13	Pembayaran Belanja Modal Sesuai Surat Invoice nomor: GM-INV/2025/09/82YQ4FZ tanggal 15 September 2025; BAST nomor: PL.02.01.34.342.09.25.1189 tanggal 9 September 2025 an. PT. Bhinneka Mentari Dimensi (Distribusi)	22 September 2025	259991330229035	31.150.000,00
14	Pembayaran Belanja Modal Berupa Pengadaan Laptop Sesuai SP No: EP-01K49BP3WDGP6R8SCR6XA4VDPCP tgl 08 September 2025; BAST No: PL.02.01.34.342.09.25.1283 tgl 26 September 2025 an. PT. Bhinneka Mentari D imensi (Wasdist- Eksternal)	16 Oktober 2025	259991330293043	140.000.004,00
15	Penggantian Uang Persediaan KKP untuk Keperluan Belanja Modal (DISTRIBUSI UPKKP18)	21 November 2025	259991330405309	40.569.999,00
16	Pembayaran Belanja Modal Sesuai Kwitansi nomor: 556-KW-EHS-XII-2025 tanggal 09 Desember 2025 an. CV Elsa Handila Solution (Distribusi)	15 Desember 2025	259991320812155	4.000.000,00
17	Pembayaran Belanja Modal Berupa Pengadaan Mebeulair Sesuai Kuitansi No: 099/KW/MCS/XII/2025 tgl 04 Desember 2025 an. PT. Mitra Cipta Solusindo, (Distribusi - Eksternal)	11 Desember 2025	259991320791874	3.100.000,00
Total				1.413.683.366,00

*Belanja Modal
Lainnya
Rp155.940.000,00*

B.5.2 Belanja Modal Lainnya

Realisasi Belanja Modal Lainnya untuk periode yang berakhir pada 31 Desember 2025 adalah sebesar Rp155.940.000,00, mengalami penurunan 52,57% bila dibandingkan dengan realisasi Belanja Modal Peralatan dan Mesin 31 Desember 2024 sebesar Rp328.786.368,00 Hal ini terjadi karena adanya adanya kebijakan pemblokiran mandiri (selfblocking) dalam rangka Pencadangan Anggaran (Automatic Adjustment).

Tabel 17
Perbandingan Realisasi Belanja Modal Lainnya
untuk periode yang berakhir pada 31 Desember 2025 dan 2024
(dalam rupiah)

URAIAN	REALISASI 31 Desember 2025	REALISASI 31 Desember 2024	NAIK (TURUN) %
Belanja Modal Lainnya	0,00	27.483.668,00	(100,00)
Belanja Penambahan Nilai Aset Tetap Lainnya dan/atau Aset Lainnya	155.940.000,00	301.302.700,00	(48,24)
Jumlah Belanja Kotor	155.940.000,00	328.786.368,00	(52,57)
Pengembalian Belanja Modal	0,00	0,00	-
Jumlah Belanja	155.940.000,00	328.786.368,00	(52,57)

Penjelasan atas Belanja Modal Lainnya sebesar Rp155.940.000,00 sebagai berikut :

Tabel 18
Perincian Belanja Modal Lainnya
untuk periode yang berakhir pada 31 Desember 2025 dan 2024
(dalam rupiah)

No	URAIAN	Tanggal Dokumen	Nomor Dokumen	Nilai
1	Penggantian Uang Persediaan KKP untuk Keperluan Belanja Modal (KKP KMEI) BPOM WEB-BASED APPLICATION FOR TOBACCO CONTROL HUB (BPOM-WATCH) TAHUN 2025	28 November 2025	259991330427374	59.940.000,00
2	Pembayaran Belanja Modal Sesuai Surat Pesanan Nomor EP-01K2K56AFP2CASSTRP5X82265G Tanggal 19 Agustus 2025, BAST nomor: PL.02.01.34.342.11.25.1647 tanggal 24 November 2025 an. CV. MAGNUSOFT BARAKA TAMA (Distribusi)	9 Desember 2025	259991305270331	96.000.000,00
Total				155.940.000,00

PENJELASAN ATAS POS-POS NERACA

Aset Lancar
Rp146.998.991,00

C.1 Aset Lancar

Saldo Kas Aset Lancar per 31 Desember 2025 dan 31 Desember 2024 masing-masing sebesar Rp146.998.991,00 dan Rp235.381.078,00.

Aset Lancar merupakan aset yang diharapkan untuk dapat segera direalisasikan atau dimiliki untuk dipakai atau dijual dalam waktu 12 bulan sejak tanggal pelaporan.

Kas di Bendahara
Pengeluaran Rp0,00

C.1.1 Kas di Bendahara Pengeluaran

Saldo Kas di Bendahara Pengeluaran per 31 Desember 2025 dan 31 Desember 2024 masing-masing sebesar Rp0,00 dan Rp495.957,00 yang merupakan kas yang dikuasai, dikelola dan di bawah tanggung jawab Bendahara Pengeluaran yang berasal dari sisa UP/TUP yang belum dipertanggungjawabkan atau belum disetorkan ke Kas Negara per tanggal neraca. Perincian Kas di Bendahara Pengeluaran adalah sebagai berikut:

Tabel 19
Perincian Kas di Bendahara Pengeluaran per 31 Desember 2025 dan 2024
(dalam rupiah)

Keterangan	31 Des 2025	31 Des 2024
Kuitansi yang belum di SPM-PTUP	0,00	495.957,00
Jumlah	0,00	495.957,00

Persediaan
Rp146.998.991,00

C.1.2 Persediaan

Persediaan merupakan jenis aset dalam bentuk barang atau perlengkapan (*supplies*) pada tanggal neraca yang diperoleh dengan maksud untuk mendukung kegiatan operasional dan/atau untuk dijual, dan/atau diserahkan dalam rangka pelayanan kepada masyarakat.

Nilai Persediaan per 31 Desember 2025 dan 31 Desember 2024 masing-masing adalah sebesar Rp146.998.991,00 dan Rp234.885.121,00 dengan Perincian sebagai berikut:

Tabel 20
Perincian Mutasi Nilai Persediaan

(dalam rupiah)

Saldo Nilai Perolehan per 31 Desember 2024	234.885.121,00
Mutasi tambah:	164.825.724,00
Barang Konsumsi	164.825.724,00
Mutasi kurang:	(252.711.854,00)
Barang Konsumsi	(251.561.854,00)
Bahan untuk pemeliharaan	(1.150.000,00)
Saldo per 31 Desember 2025	146.998.991,00

Tabel 21
Perincian Persediaan periode 31 Desember 2025 dan 2024

(dalam rupiah)

Persediaan	31 Des 2025	31 Des 2024
Barang Konsumsi	146.998.991,00	233.735.121,00
Bahan untuk Pemeliharaan	-	1.150.000,00
Jumlah	146.998.991,00	234.885.121,00

Semua barang dalam kondisi baik pada tanggal pelaporan sesuai BA Stok Opname Nomor B-PL.03.10.33.12.25.107 tanggal 31 Desember 2025.

Aset Tetap
Rp5.993.276.962,00

C.2 Aset Tetap

Saldo Aset Tetap per 31 Desember 2025 dan 31 Desember 2024 adalah sebesar Rp5.993.276.962,00 dan Rp7.149.822.198,00.

Aset Tetap merupakan aset berwujud yang mempunyai masa manfaat lebih dari 12 bulan dan digunakan dalam kegiatan operasional entitas. Aset Tetap pada Satuan Kerja Deputi I Bidang Pengawasan Obat, Narkotika, Psikotropika, Prekursor, Dan Zat Adiktif berupa Peralatan dan Mesin dan Aset Tetap Lainnya.

Peralatan dan Mesin
Rp25.998.197.417,00

C.2.1 Peralatan dan Mesin

Saldo aset tetap berupa Peralatan dan Mesin per 31 Desember 2025 dan 31 Desember 2024 adalah Rp25.998.197.417,00,00 dan Rp24.356.636.551,00,00. Mutasi nilai Peralatan dan Mesin tersebut dapat dijelaskan sebagai berikut:

Tabel 22
Perincian Mutasi Nilai Peralatan dan Mesin
periode 31 Desember 2025 dan 2024

(dalam rupiah)

Saldo Nilai Perolehan per 31 Desember 2024	24.356.636.551,00
Mutasi tambah:	1.719.260.866,00
Saldo Awal	132.575.000,00
Pembelian	1.413.683.366,00
Reklasifikasi masuk	64.400.000,00
Transfer Masuk	108.602.500,00
Mutasi kurang:	(77.700.000,00)
Reklasifikasi Keluar	(64.400.000,00)
Transfer Keluar	(13.300.000,00)
Saldo per 31 Desember 2025	25.998.197.417,00
Akumulasi Penyusutan s.d. 31 Desember 2025	(22.665.569.653,00)
Nilai Buku per 31 Desember 2025	3.332.627.764,00

Mutasi transaksi peralatan dan mesin berupa:

- Mutasi tambah transaksi peralatan dan mesin sebesar Rp1.719.260.866,00 dengan penjelasan sebagai berikut:
 - a. Saldo Awal sebesar Rp132.575.000,00 terdiri dari:

Tabel 23
Perincian Mutasi Tambah Saldo Awal Peralatan dan Mesin
per 31 Desember 2025

(dalam rupiah)

Kode Barang	URAIAN	Kuantitas	No. Surat	Nilai
3.05.01.02.007	Mesin Penghitung Uang	1	BPL.03.02.33.12.25.101 Tanggal 8 Desember 2025	1.575.000,00
3.05.01.04.001	Lemari Besi/Metal	2		6.500.000,00
3.05.01.04.002	Lemari Kayu	2		3.550.000,00
3.05.01.04.004	Rak Kayu	3		900.000,00
3.05.02.01.003	Kursi Besi/Metal	15		21.000.000,00
3.05.02.01.028	Workstation	17		68.000.000,00
3.05.02.04.001	Lemari Es	6		10.750.000,00
3.05.02.05.006	Oven Listrik	2		3.000.000,00
3.05.02.06.002	Televisi	2		17.300.000,00
		50		

b. Pembelian sebesar Rp1.413.683.36600 terdiri dari:

Tabel 24
Perincian Mutasi Tambah Pembelian Peralatan dan Mesin
per 31 Desember 2025

(dalam rupiah)

Kode Barang	URAIAN	Kuantitas	Nilai
3.05.01.04.002	Lemari Kayu	3	10.100.000,00
3.05.02.04.001	Lemari Es	1	3.100.000,00
3.05.02.06.016	Mic Conference	1	2.750.000,00
3.05.02.06.036	Dispenser	1	1.971.360,00
3.06.01.01.036	Microphone/Wireless MIC	1	2.886.000,00
3.06.01.02.118	Head Set	1	1.250.000,00
3.10.01.02.001	P.C Unit	1	14.000.000,00
3.10.01.02.002	Lap Top	83	1.297.231.006,00
3.10.02.03.003	Printer (Peralatan Personal Komputer)	20	80.395.000,00
Total		112	1.413.683.366,00

c. Reklasifikasi Masuk sebesar Rp64.400.000,00, diantaranya:

1. Sebesar Rp15.000.000,00 dikarenakan adanya kesalahan entry category kode/kelompok barang pada aset Lemari Penyimpan (3.04.01.04.004) menjadi Lemari Kayu (3.05.01.04.002) dengan sesuai Surat Pernyataan Nomor B-PL.03.02.33.06.25.40 tanggal 16 Juni 2025.
2. Sebesar Rp35.400.000,00 dikarenakan adanya kesalahan entry category kode/kelompok barang pada aset Room Humidifier (3.08.02.03.095) menjadi Humidifier (3.05.02.07.001) dengan sesuai Surat Pernyataan Nomor B-PL.03.02.33.06.25.40 tanggal 16 Juni 2025.
3. Sebesar Rp14.000.000,00 dikarenakan adanya kesalahan entry category kode/kelompok barang pada aset P.C Unit (3.10.01.02.001) menjadi Lap Top (3.10.01.02.002) dengan sesuai Surat Pernyataan Nomor PL.03.01.34.11.25.68 tanggal 25 November 2025.

d. Transfer Masuk sebesar Rp108.602.500,00, diantaranya:

Tabel 25
Perincian Mutasi Tambah Transfer Masuk Peralatan dan Mesin
per 31 Desember 2025

(dalam rupiah)

Kode Barang	URAIAN	Kuantitas	No. BAST	Nilai
3.10.01.02.003	Note Book	2	PL.03.07.8.06.25.53 Tanggal 4 Juni 2025 PUSDATIN	41.780.000,00
		2		41.780.000,00
3.10.01.02.003	Note Book	1	PL.03.09.25.08.25.327 Tanggal 7 Agustus 2025	24.000.000,00
3.05.02.01.033	Sofa	1	Sekretariat Utama	7.270.500,00
		2		31.270.500,00
3.05.02.01.033	Note Book	2	PL.03.09.25.09.25.139 Tanggal 18 September 2025 Sekretariat Utama	35.552.000,00
		2		35.552.000,00
Jumlah		6		108.602.500,00

➤ Mutasi kurang transaksi peralatan dan mesin sebesar Rp77.700.000,00 dengan penjelasan sebagai berikut:

a. Reklasifikasi Keluar sebesar Rp64.400.000,00, diantaranya:

1. Sebesar Rp15.000.000,00 dikarenakan adanya kesalahan entry category kode/kelompok barang pada aset Lemari Penyimpan (3.04.01.04.004) menjadi Lemari Kayu (3.05.01.04.002) dengan sesuai Surat Pernyataan Nomor B-PL.03.02.33.06.25.40 tanggal 16 Juni 2025.
2. Sebesar Rp35.400.000,00 dikarenakan adanya kesalahan entry category kode/kelompok barang pada aset Room Humidifier (3.08.02.03.095) menjadi Humidifier (3.05.02.07.001) dengan sesuai Surat Pernyataan Nomor B-PL.03.02.33.06.25.40 tanggal 16 Juni 2025.
3. Sebesar Rp14.000.000,00 dikarenakan adanya kesalahan entry category kode/kelompok barang pada aset P.C Unit (3.10.01.02.001) menjadi Lap Top (3.10.01.02.002) dengan sesuai Surat Pernyataan Nomor PL.03.01.34.11.25.68 tanggal 25 November 2025.

b. Transfer Keluar sebesar Rp13.300.000,00 berupa 1 buah Lap Top (3.10.01.02.002) ke Balai POM di Kediri dengan No. BAST PL.03.07.35.12.25.275 tanggal 29 Desember 2025.

Aset Tetap Lainnya
Rp2.660.649.198,00

C.2.2 Aset Tetap Lainnya

Aset Tetap Lainnya merupakan aset tetap yang tidak dapat dikelompokkan dalam tanah, peralatan dan mesin, gedung dan bangunan, jalan, irigasi dan jaringan. Saldo Aset Tetap Lainnya Saldo aset tetap berupa Peralatan dan Mesin per 31 Desember 2025 dan 31 Desember 2024 adalah Rp2.660.649.198,00 dan Rp2.626.411.698,00. Mutasi nilai Aset Tetap Lainnya tersebut dapat dijelaskan sebagai berikut:

Tabel 26
Perincian Mutasi Aset Tetap Lainnya per 31 Desember 2025
(dalam rupiah)

Saldo Nilai Perolehan per 31 Desember 2024	2.626.411.698,00
Mutasi tambah:	64.762.500,00
Saldo Awal	42.618.800,00
Koreksi Pencatatan Nilai Bertambah	22.143.700,00
Mutasi kurang:	(30.525.000,00)
Penghentian Aset Dari Penggunaan	(30.525.000,00)
Saldo per 31 Desember 2025	2.660.649.198,00
Akumulasi Penyusutan s.d. 31 Desember 2025	0,00
Nilai Buku per 31 Desember 2025	2.660.649.198,00

Mutasi transaksi aset tetap lainnya berupa:

- Mutasi tambah transaksi aset tetap lainnya sebesar Rp64.762.500,00 dengan penjelasan sebagai berikut:
 - a. Saldo Awal sebesar Rp42.618.800,00 berupa 2 buah monografi NUP 338-339 dengan No. Surat PL.03.01.31.04.26.23 tanggal 27 April 2026.
 - b. Koreksi Pencatatan Nilai Bertambah sebesar Rp22.143.700,00 merupakan koreksi tambah dari monografi NUP 338 dengan No. Surat PL.03.01.31.04.26.23 tanggal 27 April 2026.
- Mutasi kurang transaksi aset tetap lainnya sebesar Rp(30.525.000,00) merupakan penghentian aset dari penggunaan berupa monografi NUP 339 dengan No. Surat PL.03.01.31.04.26.23 tanggal 27 April 2026.

Akumulasi Penyusutan
Aset Tetap .
Rp(22.665.569.653,00)

C.2.3 Akumulasi Penyusutan Aset Tetap

Saldo Akumulasi Penyusutan Aset Tetap per 30 Desember 2025 dan 31 Desember 2024 adalah masing-masing Rp(22.665.569.653,00) dan Rp(19.833.226.051,00). Akumulasi Penyusutan Aset Tetap merupakan kontra akun Aset Tetap yang disajikan berdasarkan pengakumulasian atas penyesuaian

nilai sehubungan dengan penurunan kapasitas dan manfaat Aset Tetap selain untuk Tanah dan Konstruksi dalam Pengerjaan (KDP).

Perincian Akumulasi Penyusutan Aset Tetap per 31 Desember 2025 adalah sebagai berikut:

Tabel 27
Perincian Akumulasi Penyusutan Aset Tetap per 31 Desember 2025
(dalam rupiah)

No	Aset Tetap	Nilai Perolehan	Akumulasi Penyusutan	Nilai Buku
1	Peralatan dan Mesin	25.998.197.417,00	(22.665.569.653,00)	3.332.627.764,00
2	Aset Tetap Lainnya	2.626.411.698,00	0,00	2.626.411.698,00
	Akumulasi Penyusutan	28.624.609.115,00	(22.665.569.653,00)	5.959.039.462,00

Aset Lainnya
Rp258.764.564,00

C.3 Aset Lainnya

Saldo Aset Tetap per 31 Desember 2025 dan 31 Desember 2024 adalah Rp258.764.564,00 dan Rp354.517.505,00.

Aset Lainnya merupakan aset yang tidak dapat dikelompokkan baik ke dalam Aset Lancar maupun Aset Tetap. Aset Lainnya pada Satuan Kerja Deputi I Bidang Pengawasan Obat, Narkotika, Psicotropika, Prekursor, Dan Zat Adiktif terdiri dari Aset Tak Berwujud dan Aset Lain-lain.

Aset Tak Berwujud
Rp4.338.872.000,00

C.3.1 Aset Tak Berwujud

Saldo Aset Tak Berwujud (ATB) per 31 Desember 2025 dan 31 Desember 2024 adalah Rp4.338.872.000,00 dan Rp5.602.314.640,00.

Aset Tak Berwujud merupakan aset yang dapat diidentifikasi dan dimiliki, tetapi tidak mempunyai wujud fisik. Aset Tak Berwujud pada Deputi I Bidang Pengawasan Obat, Narkotika, Psicotropika, Prekursor, Dan Zat Adiktif berupa *software* yang digunakan untuk menunjang operasional kantor. Mutasi transaksi terhadap Aset Tak Berwujud pada tanggal pelaporan adalah sebagai berikut:

Tabel 28
Perincian Mutasi Aset Tak Berwujud per 31 Desember 2025
(dalam rupiah)

Saldo Nilai Perolehan per 31 Desember 2024	5.602.314.640,00
Mutasi tambah:	155.940.000,00
Pengembangan Nilai Aset	155.940.000,00
Mutasi kurang:	(1.419.382.640,00)
Penghentian Aset Dari Penggunaan	(1.419.382.640,00)
Saldo per 31 Desember 2025	4.338.872.000,00
Akumulasi Penyusutan s.d. 31 Desember 2025	(5.530.015.076,00)
Nilai Buku per 31 Desember 2025	(1.191.143.076,00)

Mutasi transaksi Aset tak Berwujud berupa:

- Mutasi tambah transaksi Aset tak Berwujud sebesar Rp155.940.000,00 merupakan pengembangan Aplikasi Pelaporan Industri Secara Elektronik (BPOM Watch) sebesar Rp59.940.000,00 dan Aplikasi Sertifikasi CDOB sebesar Rp96.000.000,00.
- Mutasi kurang transaksi Aset Tak Berwujud sebesar Rp(1.419.382.640,00) terdiri dari:

Tabel 29
Perincian Mutasi Kurang transaksi Aset Tak Berwujud
per 31 Desember 2025
(dalam rupiah)

Kode Barang	URAIAN	Kuantitas	No. Surat	Nilai
8.01.01.01.001	Aplikasi SISTEM PELAPORAN EL.NAPZA	1	B-PL.03.09.35.12.25.2038 Tanggal 29 Desember 2025	49.000.000,00
8.01.01.01.001	Aplikasi Sistem e-Registration (New-AERO)	1	B-PL.03.09.32.12.25.407 Tanggal 29 Desember 2025	1.175.382.640,00
8.01.01.01.001	Aplikasi e-CPP	1		195.000.000,00
		3		1.419.382.640,00

Tabel 30
Perincian Aset Tak Berwujud per 31 Desember 2025
(dalam rupiah)

Kode Barang	URAIAN	NUP	Nilai
8010101001	Aplikasi SISTEM PELAPORAN ESO (e-MESO)	41	1.119.348.000,00
8010101001	Aplikasi SISTEM PELAPORAN EL.NAPZA	117	49.000.000,00
8010101001	Aplikasi Sistem e-Registration (New-AERO)	124	1.175.382.640,00
8010101001	Aplikasi Archiving dan Monitoring Profil Penerapan	129	56.500.000,00
8010101001	Aplikasi e-CPP	130	195.000.000,00
8010101001	Aplikasi Sertifikasi CDOB	132	865.975.000,00
8010101001	Aplikasi SIAPIK	134	992.261.350,00
8010101001	Aplikasi Subsite KLIK CPOB	148	147.685.000,00
8010101001	Aplikasi e-Atensi CPOB	149	122.599.950,00
8010101001	Aplikasi SISOBAT	150	549.000.000,00
8010101001	Aplikasi Pelaporan Industri secara Elektronik (BPOM Watch)	151	249.850.000,00
8010101001	Web Portal for Online Consultation and Live Chat	153	235.652.700,00
	Jumlah		5.758.254.640,00

Aset Lain-Lain

Rp1.449.907.640,00

C.3.2 Aset Lain-Lain

Saldo Aset Lain-lain per 31 Desember 2025 dan 31 Desember 2024 adalah Rp1.449.907.640,00 dan Rp0,00. Aset Lain-lain merupakan Barang Milik Negara (BMN) yang berada dalam kondisi rusak berat dan tidak lagi digunakan dalam operasional entitas. Adapun mutasi aset lain-lain adalah sebagai berikut:

Tabel 31
Perincian Mutasi Aset Lain-Lain per 31 Desember 2025
(dalam rupiah)

Saldo per 31 Desember 2024	-
Mutasi tambah:	1.449.907.640,00
-Reklasifikasi Dari Aset Tetap ke Aset Lainnya	1.449.907.640,00
Mutasi kurang:	-
Saldo per 31 Desember 2025	1.449.907.640,00
Akumulasi Penyusutan	-
Nilai Buku per 31 Desember 2025	1.449.907.640,00

Mutasi tambah transaksi aset lain-lain berupa Reklasifikasi dari Aset Tetap ke Aset Lainnya berupa:

Tabel 32
Perincian Mutasi Tambah Reklasifikasi dari Aset Tetap ke Aset Lainnya
per 31 Desember 2025
(dalam rupiah)

Kode Barang	URAIAN	Kuantitas	No. Surat	Nilai
8.01.01.01.001	Aplikasi SISTEM PELAPORAN EL.NAPZA	1	B-PL.03.09.35.12.25.2038 Tanggal 29 Desember 2025	49.000.000,00
8.01.01.01.001	Aplikasi Sistem e-Registration (New-AERO)	1	B-PL.03.09.32.12.25.407 Tanggal 29 Desember 2025	1.175.382.640,00
8.01.01.01.001	Aplikasi e-CPP	1	B-PL.03.09.31.12.25.33 Tanggal 31 Desember 2025	195.000.000,00
6.01.01.01.001	Monografi	1	B-PL.03.09.31.12.25.33 Tanggal 31 Desember 2025	30.525.000,00
		4		1.449.907.640,00

Akumulasi Penyusutan
dan Amortisasi Aset
Lainnya

Rp(5.530.015.076,00)

C.3.3 Akumulasi Penyusutan dan Amortisasi Aset Lainnya

Saldo Akumulasi Penyusutan Aset Lainnya per 31 Desember 2025 dan 31 Desember 2024 adalah masing-masing Rp(5.530.015.076,00) dan Rp(5.247.797.135,00). Akumulasi Penyusutan Aset Lainnya merupakan kontra akun Aset Lainnya yang disajikan berdasarkan pengakumulasian atas penyesuaian nilai sehubungan dengan penurunan kapasitas dan manfaat Aset Lainnya. Perincian Akumulasi Penyusutan Aset Lainnya per 31 Desember 2025 adalah sebagai berikut:

Tabel 33
Perincian Akumulasi Penyusutan Aset Lainnya per 31 Desember 2025
(dalam rupiah)

Aset Tetap	Nilai Perolehan	Akumulasi Penyusutan/ Amortisasi	Nilai Buku
Software	5.758.254.640,00	(5.530.015.076,00)	228.239.564,00
Jumlah	5.758.254.640,00	(5.530.015.076,00)	228.239.564,00

Kewajiban Jangka
Pendek
Rp6.587.031.532,00

C.4 Kewajiban Jangka Pendek

Kewajiban Jangka Pendek merupakan kewajiban/utang pemerintah yang timbul dari peristiwa masa lalu dan diharapkan akan dibayar kembali atau jatuh tempo dalam waktu 12 (dua belas) bulan setelah tanggal neraca.

Kewajiban Jangka Pendek Satuan Kerja Deputi I Bidang Pengawasan Obat, Narkotika, Psikotropika, Prekursor, Dan Zat Adiktif per 31 Desember 2025 dan 31 Desember 2024 masing-masing adalah sebesar Rp6.587.031.532,00 dan Rp9.391.000.735,00.

Utang Kepada Pihak
Ketiga Rp81.532,00

C.4.1 Utang Kepada Pihak Ketiga

Nilai Utang kepada Pihak Ketiga per 31 Desember 2025 dan 31 Desember 2024 masing-masing sebesar Rp81.532,00 dan Rp79.778,00. Utang kepada Pihak Ketiga merupakan belanja yang masih harus dibayar dan merupakan kewajiban yang harus segera diselesaikan kepada pihak ketiga lainnya dalam waktu kurang dari 12 (dua belas) bulan).

Tabel 34
Perincian Utang Kepada Pihak Ketiga per 31 Desember 2025 dan 2024
(dalam rupiah)

Jenis	31 Desember 2025	31 Desember 2024
Belanja barang yang masih harus dibayar	81.532,00	79.778,00
Jumlah	81.532,00	79.778,00

Belanja barang yang masih harus dibayar sebesar Rp81.532,00 merupakan tagihan telpon januari untuk pemakaian bulan desember yang akan di bayarkan di TA.2026.

Pendapatan Diterima
Dimuka Rp
6.586.950.000,00

C.4.3 Pendapatan Diterima Dimuka

Pendapatan Diterima Dimuka per 31 Desember 2025 dan 31 Desember 2024 masing-masing sebesar Rp6.586.950.000,00 dan Rp9.390.425.000,00. Pendapatan Diterima Dimuka merupakan kewajiban pemerintah yang timbul karena pemerintah telah menerima kas dari pihak ketiga namun belum menyerahkan barang/jasa sebagai imbal balik. Pendapatan diterima dimuka pada Deputi I Bidang Pengawasan Obat, Narkotika, Psicotropika, Prekursor, Dan Zat Adiktif merupakan pendapatan jasa pengawasan obat dan makanan, berikut perincian pendapatan diterima dimuka :

Tabel 35
Perincian Pendapatan Diterima Dimuka per 31 Desember 2025
(dalam rupiah)

Unit Penghasil PNB	Nilai
Direktorat Pengawasan Distribusi dan Pelayanan Obat, Narkotika, Psicotropika, dan Prekursor	704.250.000,00
Direktorat Pengawasan Keamanan, Mutu, dan Ekspor Impor Obat, Narkotika, Psicotropika, Prekursor dan Zat Adiktif	45.900.000,00
Direktorat Pengawasan Produksi Obat, Narkotika, Psicotropika, dan Prekursor	545.500.000,00
Direktorat Registrasi Obat	5.291.300.000,00
Jumlah	6.586.950.000,00

Uang Muka dari KPPN
Rp0,00

C.4.4 Uang Muka dari KPPN

Nilai Uang Muka dari KPPN per 31 Desember 2025 dan 31 Desember 2024 masing-masing sebesar Rp0,00 dan Rp495.957,00. Uang Muka dari KPPN merupakan Uang Persediaan (UP) atau Tambahan Uang Persediaan (TUP) yang diberikan KPPN sebagai uang muka kerja dan masih berada pada atau dikuasai oleh Bendahara Pengeluaran pada tanggal pelaporan. Uang Muka dari KPPN adalah akun pasangan dari Kas di Bendahara Pengeluaran yang ada di kelompok akun Aset Lancar.

Ekuitas
Rp(187.991.015,00)

C.5 Ekuitas

Ekuitas per 31 Desember 2025 dan 31 Desember 2024 adalah masing-masing sebesar Rp(187.991.015,00) dan Rp(1.651.279.954,00). Ekuitas adalah kekayaan bersih entitas yang merupakan selisih antara aset dan kewajiban.

D. PENJELASAN ATAS POS-POS LAPORAN OPERASIONAL

Pendapatan PNB
Rp62.412.888.000,
00

D.1 Pendapatan Penerimaan Negara Bukan Pajak

Jumlah Pendapatan untuk periode yang berakhir pada 31 Desember 2025 dan 2024 adalah sebesar Rp62.412.888.000,00 dan Rp55.539.475.000,00.

Tabel 36
Perincian Pendapatan PNB untuk periode yang berakhir pada
31 Desember 2025 dan 2024

(dalam rupiah)

URAIAN JENIS BEBAN	31 Desember 2025	31 Desember 2024	NAIK (TURUN) %
Pendapatan Jasa Pengawasan Obat dan Makanan	62.412.825.000,00	55.539.475.000,00	12,38
Pendapatan Denda Penyelesaian Pekerjaan Pemerintah	63.000,00	-	-
Jumlah Pendapatan	62.412.888.000,00	55.539.475.000,00	12,38

Pendapatan dari jasa Pengawasan Obat dan Makanan sebesar Rp62.416.388.000,00 merupakan Pendapatan-LO yang diperoleh dari pendapatan PNB Fungsi berupa jasa registrasi pendaftaran notifikasi dan evaluasi, jasa inspeksi sarana produksi dan jasa sertifikasi yang terdapat pada satuan kerja Deputi I Bidang Pengawasan Obat, Narkotika, Psicotropika, Prekursor, Dan Zat Adiktif sedangkan Pendapatan Denda Penyelesaian Pekerjaan Pemerintah merupakan Pendapatan dari denda keterlambatan Pengadaan pihak ketiga.

(dalam rupiah)

Nama Unit	Jasa Registrasi Pendaftaran Notifikasi dan Evaluasi	Jasa Inspeksi Sarana Produksi	Jasa Sertifikasi	Total
Direktorat Pengawasan Distribusi dan Pelayanan Obat, Narkotika, Psicotropika, dan Prekursor	0,00	0,00	6.384.375.000,00	6.384.375.000,00
Direktorat Pengawasan Keamanan, Mutu, dan Ekspor Impor Obat, Narkotika, Psicotropika, Prekursor dan Zat Adiktif	765.000.000,00	0,00	2.347.300.000,00	3.112.300.000,00
Direktorat Pengawasan Produksi Obat, Narkotika, Psicotropika, dan Prekursor	0,00	1.195.875.000,00	3.379.275.000,00	4.575.150.000,00
Direktorat Registrasi Obat	47.778.750.000,00	0,00	562.250.000,00	48.341.000.000,00
Total				62.412.825.000,00

Selisih Pendapatan yang terdapat pada LRA dan LO dikarenakan terdapat sisa kewajiban PNB dan perbedaan pengelompokan pendapatan yang masuk ke pendapatan kegiatan non operasional lainnya.

Beban Pegawai
Rp0,00

D.2 Beban Pegawai

Jumlah Beban Pegawai untuk periode yang berakhir pada 31 Desember 2025 dan 2024 masing-masing sebesar Rp0,00 dan Rp0,00. Beban Pegawai adalah beban atas kompensasi, baik dalam bentuk uang maupun barang yang ditetapkan berdasarkan peraturan perundang-undangan yang diberikan kepada pejabat negara, Pegawai Negeri Sipil (PNS), dan pegawai yang dipekerjakan oleh pemerintah yang belum berstatus PNS sebagai imbalan atas pekerjaan yang telah dilaksanakan kecuali pekerjaan yang berkaitan dengan pembentukan modal.

Beban Persediaan
Rp251.561.854,00

D.3 Beban Persediaan

Jumlah Beban Persediaan untuk periode yang berakhir pada 31 Desember 2025 dan 2024 adalah masing-masing sebesar Rp251.561.854,00 dan Rp370.147.467,00. Beban Persediaan merupakan beban untuk mencatat konsumsi atas barang-barang yang habis pakai, termasuk barang-barang hasil produksi baik yang dipasarkan maupun tidak dipasarkan. Perincian Beban Persediaan untuk 31 Desember 2025 dan 2024 adalah sebagai berikut:

Tabel 37
Perincian Beban Persediaan untuk periode yang berakhir pada
31 Desember 2025 dan 2024

(dalam rupiah)

URAIAN JENIS BEBAN	31 Desember 2025	31 Desember 2024	NAIK (TURUN) %
Beban Persediaan Konsumsi	251.561.854,00	370.147.467,00	(32,04)
Jumlah Beban Persediaan	251.561.854,00	370.147.467,00	(32,04)

Selisih Beban Persediaan yang terdapat pada LRA dan LO dikarenakan terdapat persediaan yang masih tercatat di neraca dan persediaan yang berasal dari pengadaan tahun anggaran yang lalu yang baru digunakan tahun ini.

Beban Barang dan
Jasa Rp
7.604.119.407,00

D.4 Beban Barang dan Jasa

Jumlah Beban Barang dan Jasa untuk periode yang berakhir pada 31 Desember 2025 dan 2024 adalah masing-masing sebesar Rp7.604.119.407,00 dan Rp14.898.712.970,00,00. Beban Barang dan Jasa terjadi penurunan dari Tahun lalu karena berkurangnya pagu anggaran terkait beban barang dan jasa dan adanya efisiensi anggaran di TA.2025. Beban Barang dan Jasa adalah konsumsi atas jasa-jasa dalam rangka penyelenggaraan kegiatan entitas. Perincian Beban Jasa untuk untuk periode yang berakhir pada 31 Desember 2025 dan 2024 adalah sebagai berikut:

Tabel 38
Perincian Beban Barang dan Jasa untuk periode yang berakhir
pada 31 Desember 2025 dan 2024

(dalam rupiah)

URAIAN JENIS BEBAN	31 Desember 2025	31 Desember 2024	NAIK (TURUN) %
Beban Keperluan Perkantoran	469.988.998,00	621.684.476,00	(24,40)
Beban Pengiriman Surat Dinas Pos Pusat	3.705.000,00	15.178.800,00	(75,59)
Beban Honor Operasional Satuan Kerja	36.840.000,00	30.522.500,00	20,70
Beban Barang Operasional Lainnya	4.572.600,00	4.584.925,00	(0,27)
Beban Bahan	3.391.424.281,00	5.784.281.391,00	(41,37)
Beban Honor Output Kegiatan	56.168.000,00	187.268.000,00	(70,01)
Beban Barang Non Operasional Lainnya	59.688.884,00	253.794.174,00	(76,48)
Beban Peralatan dan Mesin - Ekstrakomptabel	8.908.300,00	20.077.000,00	(55,63)
Beban Langganan Telepon	975.650,00	870.167,00	12,12
Beban Sewa	186.771.550,00	326.641.500,00	(42,82)
Beban Jasa Profesi	2.073.525.000,00	3.884.496.000,00	(46,62)
Beban Jasa Lainnya	1.311.551.144,00	3.769.314.037,00	(65,20)
Jumlah	7.604.119.407,00	14.898.712.970,00	(48,96)

Selisih Beban Barang dan Jasa yang terdapat pada LRA da LO dikarenakan terdapat jurnal akrual belanja barang yang masih harus dibayar di awal dan akhir tahun dan revisi SPM.

Beban
Pemeliharaan
Rp259.608.505,00

D.5 Beban Pemeliharaan

Beban Pemeliharaan untuk periode yang berakhir pada 31 Desember 2025 dan 2024 adalah masing-masing sebesar Rp259.608.505,00 dan Rp346.276.920,00. Beban Pemeliharaan merupakan beban yang dimaksudkan untuk mempertahankan aset tetap atau aset lainnya yang sudah ada ke dalam kondisi normal. Beban Pemeliharaan terjadi penurunan dikarenakan maintenance kendaraan dinas direalisasikan menggunakan anggaran Settama. Perincian beban pemeliharaan untuk periode yang berakhir pada 31 Desember 2025 dan 2024 adalah sebagai berikut:

Tabel 39
Perincian Beban Pemeliharaan untuk periode yang berakhir pada
31 Desember 2025 dan 2024

(dalam rupiah)

URAIAN JENIS BEBAN	31 Desember 2025	31 Desember 2024	NAIK (TURUN) %
Beban Pemeliharaan Peralatan dan Mesin	128.958.505,00	190.876.920,00	(32,44)
Beban Pemeliharaan lainnya	129.500.000,00	155.400.000,00	0,00
Beban Persediaan bahan untuk pemeliharaan	1.150.000,00	0,00	0,00
Jumlah	259.608.505,00	346.276.920,00	(25,03)

Selisih Beban Pemeliharaan yang terdapat pada LRA dan LO dikarenakan perbedaan pengelompokan akun pada beban dan belanja. (ex : beban persediaan suku cadang masuk ke Beban pemeliharaan padahal masuk akun belanja lain).

Beban Perjalanan
Dinas Rp
10.056.267.670,00

D.6 Beban Perjalanan Dinas

Beban Perjalanan Dinas untuk periode yang berakhir pada 31 Desember 2025 dan 2024 adalah masing-masing sebesar Rp10.056.267.670,00 dan Rp33.569.669.004,00. Beban Perjalanan Dinas terjadi kenaikan dari TA yang lalu karena cepatnya realisasi anggaran untuk periode yang berakhir pada 31 Desember 2025. Beban tersebut adalah merupakan beban yang terjadi untuk perjalanan dinas dalam rangka pelaksanaan tugas, fungsi, dan jabatan. Perincian Beban Perjalanan Dinas untuk periode yang berakhir pada 31 Desember 2025 dan 2024 adalah sebagai berikut:

Tabel 40
Perincian Beban Perjalanan Dinas untuk periode yang berakhir
31 Desember 2025 dan 2024

(dalam rupiah)

URAIAN JENIS BEBAN	31 Desember 2025	31 Desember 2024	NAIK (TURUN) %
Beban Perjalanan Dinas Biasa	5.965.591.998,00	9.141.827.169,00	(34,74)
Beban Perjalanan Dinas Dalam Kota	468.137.000,00	575.509.021,00	(18,66)
Beban Perjalanan Dinas Paket Meeting Dalam Kota	544.851.000,00	7.549.256.630,00	(92,78)
Beban Perjalanan Dinas Paket Meeting Luar Kota	1.755.649.125,00	12.304.487.952,00	(85,73)
Beban Perjalanan Biasa - Luar Negeri	331.610.859,00	261.916.264,00	26,61
Beban Perjalanan Dinas Lainnya - Luar Negeri	990.427.688,00	3.736.671.968,00	(73,49)
Jumlah	10.056.267.670,00	33.569.669.004,00	(70,04)

Selisih Beban Perjalanan Dinas yang terdapat pada LRA dan LO dikarenakan revisi SPM dan SPM yang belum terbit SP2D nya.

Beban Penyusutan
dan Amortisasi Rp
2.924.059.519,00

D.7 Beban Penyusutan dan Amortisasi

Jumlah Beban Penyusutan dan Amortisasi untuk periode yang berakhir pada 31 Desember 2025 dan 2024 adalah masing-masing sebesar Rp2.924.059.519,00 dan Rp3.400.270.333,00, Beban Penyusutan adalah merupakan beban untuk mencatat alokasi sistematis atas nilai suatu aset tetap yang dapat disusutkan (*depreciable assets*) selama masa manfaat aset yang bersangkutan. Sedangkan Beban Amortisasi digunakan untuk mencatat alokasi penurunan manfaat ekonomi untuk Aset Tak berwujud. Perincian Beban Penyusutan dan Amortisasi untuk periode yang berakhir pada 31 Desember 2025 dan 2024 adalah sebagai berikut:

Tabel 41
Perincian Beban Penyusutan dan Amortisasi untuk periode yang berakhir
pada 31 Desember 2025 dan 2024

(dalam rupiah)

URAIAN BEBAN PENYUSUTAN DAN AMORTISASI	31 Desember 2025	31 Desember 2024	NAIK (TURUN) %
Beban Penyusutan Peralatan dan Mesin	2.641.841.578,00	2.901.437.229,00	(8,95)
Jumlah Penyusutan	2.641.841.578,00	2.901.437.229,00	(8,95)
Beban Amortisasi Software	282.217.941,00	498.833.104,00	(43,42)
Jumlah Amortisasi	282.217.941,00	498.833.104,00	(43,42)
Jumlah Beban Penyusutan dan Amortisasi	2.924.059.519,00	3.400.270.333,00	(14,01)

Surplus /Defisit dari
Kegiatan Non
Operasional
Rp52.834.000,00

D.8 Surplus /Defisit dari Kegiatan Non Operasional

Pos Surplus/Defisit dari Kegiatan Non Operasional terdiri dari pendapatan dan beban yang sifatnya *tidak* rutin dan bukan merupakan tugas pokok dan fungsi entitas. Surplus/Defisit dari Kegiatan Non Operasional untuk periode yang berakhir pada 31 Desember 2025 dan 2024 adalah sebagai berikut:

Tabel 42
Perincian Kegiatan Non Operasional untuk periode yang berakhir
pada 31 Desember 2025 dan 2024

(dalam rupiah)

URAIAN	31 Desember 2025	31 Desember 2024	NAIK (TURUN) %
Surplus/Defisit Pelepasan Aset Non Lancar	42.710.500,00	47.000.074,00	(9,13)
Pendapatan Pelepasan Aset Non Lancar	42.710.500,00	29.772.000,00	43,46
Beban Pelepasan Aset Non Lancar	0,00	2.800.836.219,00	-
Surplus/Defisit dari Kegiatan Non Operasional Lainnya	10.123.500,00	0,00	-
Pendapatan dari Kegiatan Non Operasional Lainnya	10.123.500,00	32.250.000,00	(68,61)
Beban dari Kegiatan Non Operasional Lainnya	0,00	0,00	-
Surplus/Defisit dari Kegiatan Non Operasional	52.834.000,00	47.000.074,00	12,41

D.8.1 Pendapatan Pelepasan Aset Non Lancar

Pendapatan Pelepasan Aset Non Lancar untuk periode yang berakhir pada 31 Desember 2025 dan 2024 sebesar Rp42.710.500,00 dan Rp29.772.000,00. Pendapatan Pelepasan Aset Non Lancar sebesar Rp42.710.500,00 merupakan Pendapatan dari pemindahtanganan BMN Lainnya.

*Tabel 43
Perincian Pendapatan Pelepasan Aset Non Lancar
untuk periode yang berakhir 31 Desember 2025*

(dalam rupiah)

URAIAN	NTPN/ No. Risalah Lelang	Tanggal	Nilai
Pendapatan dari penjualan peralatan dan Mesin (Inventaris Kantor)	6C31A48VNO2124F/ 10/07.04/2025-01	20 Januari 2025/ 16 Januari 2025	42.330.500,00
Pendapatan dari penjualan peralatan dan Mesin (Server)	EAC562G502J6IMBR/ 11/07.04/2025-01	17 Januari 2025/ 16 Januari 2025	380.000,00
Jumlah			42.710.500,00

D.8.2 Beban Pelepasan Aset Non Lancar

Beban Pelepasan Aset Non Lancar untuk periode yang berakhir pada 31 Desember 2025 dan 2024 sebesar Rp0,00 dan Rp0,00. Beban Pelepasan Aset Non Lancar sebesar Rp0,00 merupakan Beban kerugian pelepasan aset.

D.8.3 Pendapatan dari Kegiatan Non Operasional Lainnya

Pendapatan dari Kegiatan Non Operasional Lainnya untuk periode yang berakhir pada 31 Desember 2025 dan 2024 sebesar Rp10.123.500,00 dan Rp32.250.000,00. Pendapatan dari Kegiatan Non Operasional Lainnya merupakan Perolehan Lainnya sebesar Rp10.123.500,00 dikarenakan adanya Penerimaan Kembali Belanja Barang Tahun Anggaran Yang Lalu dengan rincian sebagai berikut:

*Tabel 44
Perincian Pendapatan dari Kegiatan Non Operasional Lainnya
untuk periode yang berakhir pada 31 Desember 2025*

(dalam rupiah)

URAIAN	NTPN	Tanggal	Nilai
Setoran sisa perjalanan dinas TA.2024	C54F82G502V89BC2	22 Mei 2025	1.207.000,00
Setoran sisa belanja bahan TA.2024	2AF1F1JNG8IO2U9M	18 Juli 2025	8.916.500,00
Jumlah			10.123.500,00

D.8.4 Beban dari Kegiatan Non Operasional Lainnya

Beban dari Kegiatan Non Operasional Lainnya untuk periode yang berakhir pada 31 Desember 2025 dan 2024 sebesar Rp0,00 dan Rp0,00.

*Surplus Defisit
Sebelum pos Luar
Biasa Rp
41.370.105.045,00*

D.9 Surplus Defisit Sebelum pos Luar Biasa

Surplus/Defisit sebelum pos luar biasa untuk periode yang berakhir pada 31 Desember 2025 sebesar Rp41.370.105.045,00.

*Pos Luar Biasa
Rp0,00*

D.10 Pos Luar Biasa

Pos Luar Biasa terdiri dari pendapatan dan beban yang sifatnya tidak sering terjadi, tidak dapat diperkirakan dan berada di luar kendali entitas. Tidak terdapat pendapatan atau beban dari Pos Luar Biasa untuk periode yang berakhir pada 31 Desember 2025 dan 2024.

*Surplus Defisit - LO
Rp41.370.105.045,
00*

D.11 Surplus Defisit - LO

Surplus/Defisit LO untuk periode yang berakhir pada 31 Desember 2025 sebesar Rp41.370.105.045,00.

E. PENJELASAN ATAS POS-POS LAPORAN PERUBAHAN EKUITAS

*Ekuitas Awal Rp
(1.651.279.954,00)*

E.1 Ekuitas Awal

Nilai ekuitas pada tanggal 1 Januari 2025 dan 2024 adalah masing-masing sebesar Rp(1.651.279.954,00) dan Rp1.562.927.552,00.

*Defisit LO Rp
41.370.105.045,00*

E.2 Surplus (Defisit) LO

Jumlah Surplus LO untuk periode yang berakhir pada 31 Desember 2025 dan 2024 adalah sebesar Rp41.370.105.045,00 dan Rp215.584.087,00. Surplus LO merupakan selisih lebih antara surplus/defisit kegiatan operasional, surplus/defisit kegiatan non operasional, dan pos luar biasa.

*Koreksi menambah/
mengurangi Ekuitas
Rp98.672.976,00*

E.3 Koreksi yang Menambah/Mengurangi Ekuitas

Koreksi yang menambah/Mengurangi Ekuitas yang berakhir pada 31 Desember 2025 dan 2024 adalah sebesar Rp98.672.976,00 dan Rp(32.250.000,00). Koreksi-koreksi yang langsung menambah/mengurangi ekuitas antara lain berasal dari dampak kumulatif perubahan kebijakan akuntansi dan kesalahan mendasar seperti koreksi kesalahan dari persediaan dan perubahan nilai aset karena revaluasi aset.

*Penyesuaian Nilai
Aset Rp0,00*

E.3.1 Penyesuaian Nilai Aset

Penyesuaian Nilai Aset untuk periode yang berakhir pada 31 Desember 2025 dan 2024 adalah sebesar Rp0,00 dan Rp0,00. Penyesuaian nilai aset merupakan hasil penyesuaian nilai persediaan akibat penerapan kebijakan harga perolehan terakhir.

*Koreksi Nilai
Persediaan
Rp29.703.000,00*

E.3.2 Koreksi Nilai Persediaan

Koreksi nilai persediaan mencerminkan koreksi atas nilai persediaan yang diakibatkan karena kesalahan dalam pencatatan persediaan yang terjadi pada periode sebelumnya. Koreksi tambah atas nilai persediaan pada 31 Desember 2025 dan 2024 adalah masing-masing sebesar sebesar Rp29.703.000,00 dan Rp0,00. Koreksi nilai persediaan sebesar Rp29.703.000,00 merupakan saldo awal persediaan atas rekomendasi Inspektorat BPOM dengan perincian sebagai berikut:

Tabel 45
Perincian Koreksi Nilai Persediaan per 31 Desember 2025

(dalam rupiah)

URAIAN	Nomor Surat	Tanggal	Nilai
Barang Cetak	PL.03.01.34.06.25.33	2 Juni 2025	28.448.000,00
Tinta/Toner Printer			1.255.000,00
Jumlah			29.703.000,00

Koreksi Atas
Reklasifikasi
Rp(121.000,00)

E.3.3 Koreksi Atas Reklasifikasi

Koreksi Atas Reklasifikasi merupakan koreksi atas reklasifikasi aset. Selisih revaluasi aset tetap untuk periode yang berakhir pada 31 Desember 2025 dan 2024 adalah masing-masing sebesar Rp(121.000,00) dan Rp0,00. Koreksi atas reklasifikasi tersebut merupakan reklasifikasi atas Monopod dengan Surat nomor B-PL.03.02.33.06.25.102 tanggal 16 Juni 2025.

Koreksi Nilai Aset
Non Revaluasi
Rp69.090.976,00

E.3.4 Koreksi Nilai Aset Non Revaluasi

Koreksi Nilai Aset Non Revaluasi untuk periode yang berakhir pada 31 Desember 2025 dan 2024 adalah masing-masing sebesar Rp69.090.976,00 dan Rp(32.250.000,00). Koreksi Nilai Aset Non Revaluasi ini berasal dari transaksi koreksi nilai aset tetap dan aset lainnya dikarenakan kesalahan kode barang.

Tabel 46
Rincian Koreksi Nilai Aset Non Revaluasi per 31 Desember 2025

(dalam rupiah)

Koreksi Nilai Aset Non Revaluasi	Nomor Surat/ Tanggal	Nilai
Reklasifikasi Masuk Humidifier	B-PL.03.02.33.06.25.40 16 Juni 2025	(14.160.024,00)
Reklasifikasi Masuk Lemari Kayu		2.250.000,00
Reklasifikasi Masuk Monografi		121.000,00
Saldo Awal Aset	PL.03.01.34.06.25.33 2 Juni 2025	16.117.500,00
Saldo Awal Aset Tetap Lainnya	PL.03.01.31.04.26.23 27 April 2026	42.618.800,00
Koreksi Pencatatan Nilai Bertambah Aset Tetap Lainnya	PL.03.01.31.04.26.23 27 April 2026	22.143.700,00
Jumlah		69.090.976,00

Koreksi Lain-Lain Rp
0,00

E.3.4 Koreksi Lain-Lain

Koreksi lain-lain untuk periode yang berakhir pada 31 Desember 2025 dan 2024 adalah masing-masing sebesar Rp0,00 dan Rp0,00. Koreksi ini merupakan koreksi selain yang terkait Barang Milik Negara.

Transaksi Antar
Entitas
Rp(40.005.489.082,
00)

E.4 Transaksi Antar Entitas

Nilai transaksi antar entitas untuk periode yang berakhir pada 31 Desember 2025 dan 2024 adalah masing-masing sebesar Rp(40.005.489.082,00) dan Rp(3.397.541.593,00).

Transaksi antar Entitas adalah transaksi yang melibatkan dua atau lebih entitas yang berbeda baik internal KL, antar KL, antar BUN maupun KL dengan BUN.

Tabel 47
Rincian Nilai Transaksi Antar Entitas per 31 Desember 2025
(dalam rupiah)

Transaksi Antar Entitas	Nilai
Diterima dari Entitas Lain	(59.662.247.000,00)
Ditagikan ke Entitas Lain	19.511.481.918,00
Transfer Keluar	(3.325.000,00)
Transfer Masuk	37.468.000,00
Pengesahan Hibah Langsung	111.133.000,00
Jumlah	(40.005.489.082,00)

Diterima dari
Entitas Lain (DDEL)
Rp(59.662.247.000,
00)

E.4.1 Diterima dari Entitas Lain (DDEL)

Diterima dari Entitas Lain merupakan transaksi antar entitas atas pendapatan. Pada periode hingga 31 Desember 2025, DDEL sebesar Rp(59.662.247.000,00).

Tabel 48
Rincian Nilai DDEL per 31 Desember 2025
(dalam rupiah)

URAIAN	Nilai
Pendapatan dari Pemindahtanganan BMN Lainnya	42.710.500,00
Pendapatan Jasa Pengawasan Obat dan Makanan	59.609.350.000,00
Pendapatan Denda Penyelesaian Pekerjaan Pemerintah	63.000,00
Penerimaan Kembali Belanja Barang TAYL	10.123.500,00
Jumlah	59.662.247.000,00

Ditagihkan ke
Entitas Lain (DKEL)
Rp19.511.481.918,
00

E.4.2 Ditagihkan ke Entitas Lain (DKEL)

Ditagihkan ke Entitas Lain merupakan transaksi antar entitas atas pendapatan dan belanja pada KL yang melibatkan kas negara (BUN). Pada periode hingga 31 Desember 2025, DKEL sebesar Rp19.511.481.918,00.

Tabel 49
Rincian Nilai DKEL per 31 Desember 2025
(dalam rupiah)

URAIAN	Nilai
Belanja Barang	17.941.858.552,00
Belanja Modal	1.569.623.366,00
Jumlah	19.511.481.918,00

Transfer Keluar
Rp(3.325.000,00)

E.4.3 Transfer Keluar

Transfer Keluar merupakan perpindahan aset/ kewajiban dari satu entitas ke entitas lain pada internal Satuan Kerja, antar Kementerian/Lembaga dan Antar Satuan Kerja di Lingkungan Badan POM.

Transfer Keluar sampai dengan tanggal 31 Desember 2025 sebesar Rp(3.325.000,00),00 merupakan Transfer Aset Ke balai POM di Kediri sesuai BAST PL.03.07.35.12.25.275 tanggal 29 Desember 2025 berupa 1 buah LapTop.

Transfer Masuk
Rp37.468.000,00

E.4.4 Transfer Masuk

Transfer Masuk merupakan perpindahan aset/ kewajiban dari satu entitas ke entitas lain pada internal Satuan Kerja, antar Kementerian/Lembaga dan Antar Satuan Kerja di Lingkungan Badan POM.

Transfer Masuk sampai dengan tanggal 31 Desember 2025 sebesar Rp37.468.000,00 merupakan Transfer Aset dari Pusat Data Informasi Obat dan Makanan sesuai Berita Acara Serah Terima (BAST) Nomor PL.03.07.8.06.25.53 tanggal 4 Juni 2025 berupa 2 buah Note Book, dari Sekretariat Utama sesuai Berita Acara Serah Terima (BAST) Nomor PL.03.09.25.08.25.327 Tanggal 7 Agustus 2025 berupa 1 buah Note Book dan 1 buah Sofa dan Berita Acara Serah Terima (BAST) Nomor PL.03.09.25.09.25.139 Tanggal 18 September 2025 berupa 1 buah Note Book.

Pengesahan Hibah
langsung
Rp111.133.000,00

E.4.5 Pengesahan Hibah Langsung

Pengesahan Hibah Langsung merupakan transaksi atas pencatatan hibah langsung K/L dalam bentuk kas, barang, maupun jasa, sedangkan pencatatan pendapatan hibah dilakukan oleh BUN. Pengesahan Hibah Langsung sampai dengan tanggal 31 Desember 2025 sebesar Rp111.133.000,00.

Tabel 50
Rincian Pengesahan Hibah Langsung per 31 Desember 2025

(dalam rupiah)

Penerima Hibah	Pemberi Hibah	Bentuk Hibah	No. Register	No. Pengesahan	Nilai
Direktorat Standardisasi Obat, Narkotika, Psikotropika, Prekursor, dan Zat Adiktif	WHO	Uang	2SRVKB4A	259990617700001 1 Desember 2025	111.133.000,00
					111.133.000,00

Ekuitas Akhir Rp
(187.991.015,00)

E.5 Ekuitas Akhir

Nilai Ekuitas untuk periode yang berakhir pada 31 Desember 2025 dan 2024 adalah masing-masing sebesar Rp(187.991.015,00) dan Rp(1.651.279.954,00).

F. PENGUNGKAPAN-PENGUNGKAPAN LAINNYA.

F.1 KEJADIAN-KEJADIAN PENTING SETELAH TANGGAL NERACA

F.1.1 TINDAK LANJUT ATAS TEMUAN BPK

Tidak terdapat temuan BPK pada Tahun Anggaran 2024.

F.2 PENGUNGKAPAN LAIN-LAIN

F.2.1 PENGELOLA KEUANGAN

Berdasarkan Surat Keputusan Kepala Badan Pengawas Obat dan Makanan No. 485 Tahun 2025 tanggal 8 Oktober tentang Penetapan KPA, Surat Keputusan Kuasa Pengguna Anggaran No. HK.03.31.31.06.25.28 Tentang Pejabat Perbendaharaan Negara pada Satker Deputi I Bidang Pengawasan Obat, Narkotika, Psikotropika, Prekursor, Dan Zat Adiktif tanggal 4 Juni 2025 yang terdiri dari PPK, PPSPM, Bendahara Pengeluaran, Pejabat yang diberi Kewenangan untuk Melakukan Tindakan Yang Mengakibatkan Pengeluaran Anggaran Belanja/ Penanggung Jawab Kegiatan/ Pembuat komitmen, Pejabat Yang Diberi Kewenangan Untuk menguji Tagihan Kepada Negara dan Menandatangani SPM, dan Bendahara Pengeluaran pada satker Deputi I Bidang Pengawasan Obat, Narkotika, Psikotropika, Prekursor Dan Zat Adiktif telah dilakukan penunjukkan Pejabat Pengelola Keuangan sebagai berikut:

Kuasa Pengguna Anggaran

Semula : Dra. Tri Asti Isnariani, Apt, M.Pharm.

Menjadi : Nova Emelda, S.Si., Apt., M.S.

Pejabat Pembuat Komitmen I : Ahmad Fikri, S.Kom

Pejabat Pembuat Komitmen II : Reni Indrasih, A.Md

Pejabat Pembuat Komitmen III : Melur Agustina Nila Wardhani, SKM

Pejabat Pembuat Komitmen IV : Daryani, SSi, M.Sc

Pejabat Pembuat Komitmen V : Evi Dwi Pebriani, S.AP

Pejabat Penandatanganan SPM : Dwi Ngatini, SE, MAP

Bendahara Pengeluaran : Rika Veranita, Amd

F.2.2 REKENING PEMERINTAH

Laporan Keuangan Deputi I Bidang Pengawasan Obat, Narkotika, Psikotropika, Prekursor, Dan Zat Adiktif mempunyai 6 rekening dengan rincian sebagai berikut:

No	Nama Rekening	Nomor Rekening	Bank
1	BPG 175 DEPUTI 1 BPOM (Virtual Account)	9890314451551000	BNI
2	BPP Dit. Was. Produksi (Virtual Account)	9890314451551001	BNI
3	BPP Dit. Registrasi Obat (Virtual Account)	9890314451551002	BNI
4	BPP Dit. Was. KMEI (Virtual Account)	9890314451551003	BNI
5	BPP Dit. Was. Distribusi (Virtual Account)	9890314451551004	BNI
6	BPP Dit. Standar Obat (Virtual Account)	9890314451551005	BNI

Rekening penampungan dana hibah dengan nomor Rekening BNI 1921591782 telah ditutup pada tanggal 29 Desember 2025 dan sedang proses laporan penutupan rekening penampungan dana hibah ke KPPN Khusus Pinjaman dan Hibah.

F.2.3 NOMOR POKOK WAJIB PAJAK

Nomor Pokok Wajib Pajak (NPWP) yang digunakan dalam kegiatan operasional satker Deputi I Bidang Pengawasan Obat, Narkotika, Psikotropika, Prekursor, Dan Zat Adiktif yaitu 0001195122024000.

F.2.4 PENERIMAAN HIBAH LUAR NEGERI

Satker Deputi I Bidang Pengawasan Obat, Narkotika, Psikotropika, Prekursor, Dan Zat Adiktif telah menerima hibah luar negeri berupa uang dari WHO (Joint Work Plan WHO Biennium 2024-2025 Indonesian FDA and WHO Country Office Indonesia) sesuai Grant Agreement Nomor KS.02.01.1.2.10.24.18 tanggal 1 Oktober 2024 dengan Nomor Register 2SRVKB4A sebesar \$6809.02 dan bila dikurskan sebesar Rp111.133.000,00 dengan perincian sebagai berikut:

Rincian Pengesahan Pendapatan Hibah 2025

(dalam rupiah)

Penerima Hibah	Pemberi Hibah	Bentuk Hibah	No. Register	No. Pengesahan	Nilai
Direktorat Standardisasi Obat, Narkotika, Psikotropika, Prekursor, dan Zat Adiktif	WHO	Uang	2SRVKB4A	251400000000021 21 Agustus 2025	88.906.400,00
	WHO	Uang	2SRVKB4A	251400000000029 16 September 2025	22.226.600,00
Total					111.133.000,00

Telah dilakukan pengesahan belanja terhadap Hibah Luar Negeri yang diterima senilai Rp111.133.000,00 dengan Nomor pengesahan 259990617700001 tanggal 1 Desember 2025. Sampai dengan periode 31 Desember 2025 hibah tersebut telah digunakan untuk transaksi belanja barang senilai

Rp111.133.000,00 Perincian mutasi hibah adalah sebagai berikut:

Perincian Mutasi Hibah 2025

(dalam rupiah)

No	keterangan	Tanggal	Pengesahan pendapatan	Pengesahan belanja	Pengembalian	Saldo
1	251400000000021	21 Agustus 2025	88.906.400,00	-	-	88.906.400,00
2	251400000000029	16 September 2025	22.226.600,00	-	-	111.133.000,00
3	259990617700001	1 Desember 2025	-	111.133.000,00	-	-

F.2.5 SEWA GEDUNG, BANGUNAN DAN KENDARAAN OPERASIONAL

Selama periode Laporan Keuangan *Unaudited* TA 2025, Satker Deputi I Bidang Pengawasan Obat, Narkotika, Psikotropika, Prekursor, Dan Zat Adiktif telah melaksanakan perikatan sewa atas sewa kendaraan pimpinan dengan tanggal mulai kontrak 1 Februari 2025 dan tanggal berakhir 31 Desember 2025 senilai Rp137.500.000,00.

F.2.6 PROGRAM PRIORITAS NASIONAL TAHUN 2025

Berdasarkan Rencana Kerja Pemerintah (RKP) Tahun 2025 yang ditetapkan melalui Peraturan Presiden Republik Indonesia Nomor 109 Tahun 2024 Tentang Rencana Kerja Pemerintah Tahun 2025. Deputi I Bidang Pengawasan Obat, Narkotika, Psikotropika, Prekursor, Dan Zat Adiktif terdapat Alokasi Anggaran untuk Prioritas Nasional (PN) yaitu pada Prioritas Nasional 04 Memperkuat Pembangunan Sumber Daya Manusia (SDM), Sains, Teknologi, Pendidikan, Kesehatan, Prestasi Olahraga, Kesetaraan Gender, serta Penguatan Peran Perempuan, Pemuda, dan Penyandang Disabilitas dari 6 Prioritas Nasional yang ditetapkan dalam RKP. Rincian Pagu Anggaran, Realisasi Anggaran dan Pencapaian Output dari Prioritas Nasional yang terdapat pada Deputi I Bidang Pengawasan Obat, Narkotika, Psikotropika, Prekursor, Dan Zat Adiktif adalah:

a) PN-04 Memperkuat Pembangunan Sumber Daya Manusia (SDM), Sains, Teknologi, Pendidikan, Kesehatan, Prestasi Olahraga, Kesetaraan Gender, serta Penguatan Peran Perempuan, Pemuda, dan Penyandang Disabilitas.

Pelaksanaannya diantaranya melalui 6 (Enam) program prioritas/kegiatan prioritas dengan pagu mencapai Rp21.700.762.000,00 dan realisasi sebesar Rp9.923.100.769,00 dengan rincian sebagai berikut:

Kementerian/Lembaga : (063) BPOM
 Unit Organisasi : (01) BPOM
 Satuan Kerja : Deputy I Bidang Pengawasan Obat, Narkotika,
 Psikotropika, Prekursor, Dan Zat Adiktif

Program Prioritas/ Kegiatan Prioritas	Belanja			Output			
	Anggaran	Realisasi	%	Target	Realisasi	Satuan	%
4122.QIC.001 Keputusan Hasil Pengawasan Sarana Distribusi Obat dan Sarana Pelayanan Kefarmasian yang Diselesaikan	3.663.885.000,00	1.892.988.210,00	51,67	167	177	Keputusan	100,00
4123.QIA.001 Label Produk Tembakau dan/atau Rokok Elektronik yang memenuhi Ketentuan	1.117.647.000,00	600.137.373,00	53,70	6.000	7.076	Produk	100,00
4123.QIA.002 Laporan tindak lanjut regulatori terkait keamanan obat beredar yang dikomunikasikan	4.521.827.000,00	1.012.888.958,00	22,40	12	12	Laporan	100,00
4125.QAH.001 Keputusan Penilaian Fasilitas produksi BBO, obat, dan produk biologi, dan sarana khusus yang diselesaikan tepat waktu	2.634.795.000,00	1.841.657.766,00	69,90	84	92	Layanan	100,00
4125.QIC.001 Fasilitas produksi produk JKN dan produk high risk lainnya serta bahan baku obat yang diawasi sesuai standar	2.107.687.000,00	790.965.164,00	37,53	150	165	Lembaga	100,00
4127.PCA.001 Keputusan Registrasi Obat yang Diselesaikan Sesuai Ketentuan	7.654.921.000,00	3.784.463.298,00	49,44	13.000	20.481	Keputusan	100,00

F.2.7 CAPAIAN OUTPUT

Selama periode 31 Desember 2025, output strategis yang telah dicapai oleh Deputy I Bidang Pengawasan Obat, Narkotika, Psikotropika, Prekursor, Dan Zat Adiktif sebagai berikut:

Kementerian/Lembaga : (063) BPOM
 Unit Organisasi : (01) BPOM
 Satuan Kerja : (445155) Deputy I
 Fungsi : (07) Kesehatan
 Sub Fungsi : (07.01) Obat dan Perbekalan Kesehatan
 Program : (06) Program Pengawasan Obat dan Makanan
 Lokasi : (051) DKI Jakarta

*Laporan Kinerja Deputy 1
Periode 31 Desember 2025*

Program Prioritas/ Kegiatan Prioritas	Belanja			Output			
	Anggaran	Realisasi	%	Target	Realisasi	Satuan	%
3165.BKB.001 Laporan koordinasi pengawasan Obat dan Makanan	3.372.685.000,00	2.226.498.347,00	66,02	1	1	Laporan	100,00
4122.ABG.001 Kajian isu distribusi obat dan bahan obat antar lembaga dan/atau stakeholder yang diselesaikan	2.305.000.000,00	-	0,00	10	0	Rekomendasi Kebijakan	0,00
4122.QAH.001 Keputusan Penilaian Fasilitas Distribusi Obat yang Diselesaikan Sesuai Standar	781.046.000,00	766.062.936,00	98,08	960	971	Dokumen	100,00
4122.QIC.001 Keputusan Hasil Pengawasan Sarana Distribusi Obat dan Sarana Pelayanan Kefarmasian yang Diselesaikan	3.663.885.000,00	1.892.988.210,00	51,67	167	177	Keputusan	100,00
4123.BAH.001 Surat Keterangan Impor Obat dan Bahan Obat ; Analisis Hasil Pengawasan Impor dan Ekspor Narkotika, Psikotropika, dan Prekursor dan Certificate of Pharmaceutical Product serta Persetujuan Iklan Obat Sebelum Beredar yang Diselesaikan Tepat Waktu	745.526.000,00	427.433.017,00	57,33	24.000	25.562	Dokumen	100,00
4123.BIA.001 Keputusan hasil pengawasan mutu obat, narkotika, psikotropika, dan prekursor yang diselesaikan	1.648.272.000,00	765.504.012,00	46,44	140	145	Laporan	100,00
4123.BIA.002 Keputusan hasil pengawasan iklan dan penandaan obat, narkotika, psikotropika, dan prekursor yang diselesaikan	772.012.000,00	437.369.481,00	56,65	1.360	1.434	Laporan	100,00
4123.BIB.001 Materi KIE di bidang obat yang disusun dan disosialisasikan	2.428.390.000,00	290.470.000,00	11,96	10	10	Laporan	100,00
4123.QIA.001 Label Produk Tembakau dan/atau Rokok Elektronik yang memenuhi Ketentuan	1.117.647.000,00	600.137.373,00	53,70	6.000	7.076	Produk	100,00
4123.QIA.002 Laporan tindak lanjut regulatori terkait keamanan obat beredar yang dikomunikasikan	4.521.827.000,00	1.012.888.958,00	22,40	12	12	Laporan	100,00
4125.BAH.001 Keputusan Hasil Pengawasan Pemenuhan Persyaratan Fasilitas Produksi Obat yang	2.068.207.000	477.473.460	23,09	17	18	Layanan	100,00
4125.BAH.002 Jumlah UPT Baru yang mandiri dalam inspeksi CPOB untuk Pemenuhan Standar PIC/s dan WHO	2.500.000.000	53.499.128	2,14	5	0	Layanan	2,25
4125.QAH.001 Keputusan Penilaian Fasilitas produksi BBO, obat, dan produk biologi, dan sarana khusus yang diselesaikan tepat waktu	2.634.795.000	1.841.657.766	69,90	84	92	Layanan	100,00
4125.QIC.001 Fasilitas produksi produk JKN dan produk high risk lainnya serta bahan baku obat yang diawasi sesuai standar	2.107.687.000	790.965.164	37,53	150	165	Lembaga	100,00

Program Prioritas/ Kegiatan Prioritas	Belanja			Output			
	Anggaran	Realisasi	%	Target	Realisasi	Satuan	%
4127.ACA.001 Pengawasan obat pengembangan baru yang sesuai	1.000.000.000	0	0,00	1	0	Keputusan	0,00
4127.BAH.001 Layanan Publik Registrasi Obat yang Prima	4.000.000.000	99.963.200	2,50	1	1	Keputusan	100,00
4127.PCA.001 Keputusan Registrasi Obat yang Diselesaikan Sesuai	7.654.921.000	3.784.463.298	49,44	13.000	20.481	Keputusan	100,00
4131.ABG.001 Rekomendasi Kebijakan Produksi, Distribusi, Khasiat, Keamanan dan Mutu Obat yang	2.872.271.000	196.729.057	6,85	50	50	Rekomendasi Kebijakan	100,00
4131.AFA.001 Standar Obat, Narkotika, Psikotropika, Prekursor, dan Zat Adiktif yang disusun	3.316.786.000	2.521.778.145	76,03	8	8	NSPK	100,00
4131.BDC.001 Layanan Sosialisasi	27.050.000	27.050.000	100,00	100	100	Orang	100,00
4131.CAB.001 Sarana Pengawasan Obat, Narkotika, Psikotropika, Prekursor, dan Zat Adiktif	34.933.000	12.071.360	34,56	3	3	Unit	100,00
4131.CAN.001 Perangkat pengolah data dan komunikasi	1.397.668.000	1.397.612.006	100,00	55	55	Unit	100,00

LAMPIRAN

**LAPORAN REALISASI ANGGARAN SATUAN KERJA
UNTUK PERIODE YANG BERAKHIR 31 DESEMBER 2025 - AUDITED
(DALAM RUPIAH)**



KEMENTERIAN/LEMBAGA : BADAN PENGAWAS OBAT DAN MAKANAN 063

ESELON I : BADAN PENGAWAS OBAT DAN MAKANAN 01

SATUAN KERJA : DEPUTI I BIDANG PENGAWASAN OBAT, NARKOTIKA, PSIKOTROPIKA, PREKURSOR, DAN ZAT ADIKTIF 445155

Tgl Data : 06/05/26 7:33 AM

Tgl Cetak : 06/05/26 9:11 AM

Halaman : 2

lap_lra_face_satker_new_poc

URAIAN	2025				2024			
	ANGGARAN	REALISASI	REALISASI DI ATAS (BAWAH) ANGGARAN	%	ANGGARAN	REALISASI	REALISASI DI ATAS (BAWAH) ANGGARAN	%
1	2	4	5	6	7	8	9	10
2. Dana Alokasi Umum	0	0	0	0	0	0	0	0
3. Dana Transfer Khusus	0	0	0	0	0	0	0	0
a. Dana Alokasi Khusus Fisik	0	0	0	0	0	0	0	0
b. Dana Alokasi Khusus Non Fisik	0	0	0	0	0	0	0	0
c. Hibah Kepada Daerah	0	0	0	0	0	0	0	0
4. Dana Otonomi Khusus	0	0	0	0	0	0	0	0
5. Dana Keistimewaan Daerah Istimewa Yogyakarta	0	0	0	0	0	0	0	0
6. Dana Desa	0	0	0	0	0	0	0	0
7. Insentif Fiskal	0	0	0	0	0	0	0	0
Jumlah Belanja Negara (B.I + B.II)	50,970,608,000	19,622,614,918	(31,347,993,082)	38	54,465,781,000	50,851,526,497	3,614,254,503	93
C. PEMBIAYAAN	0	0	0	0	0	0	0	0

Keterangan :

FINAL

NERACA
TINGKAT SATUAN KERJA
PER 31 DESEMBER 2025 - AUDITED
(DALAM RUPIAH)



KEMENTERIAN NEGARA/LEMBAGA : (063) BADAN PENGAWAS OBAT DAN MAKANAN

UNIT ORGANISASI : (01) BADAN PENGAWAS OBAT DAN MAKANAN

WILAYAH/PROVINSI : (0100) DKI JAKARTA

SATUAN KERJA : (445155) DEPUTI I BIDANG PENGAWASAN OBAT, NARKOTIKA, PSIKOTROPIKA, PREKURSOR, DAN ZAT ADIKTIF

Tgl Data : 06/05/26 7:33 AM

Tgl Cetak : 06/05/26 9:11 AM

Halaman : 1

lap_neraca_satker_komparatif_poc

NAMA PERKIRAAN	JUMLAH		Kenaikan (Penurunan)	
	2025	2024	Jumlah	%
1	2	3	4	5
ASET				
ASET LANCAR				
Kas di Bendahara Pengeluaran	0	495,957	(495,957)	(100.00)
Persediaan	146,998,991	234,885,121	(87,886,130)	(37.42)
JUMLAH ASET LANCAR	146,998,991	235,381,078	(88,382,087)	(37.55)
ASET TETAP				
Peralatan dan Mesin	25,998,197,417	24,356,636,551	1,641,560,866	6.74
Aset Tetap Lainnya	2,660,649,198	2,626,411,698	34,237,500	1.30
AKUMULASI PENYUSUTAN	(22,665,569,653)	(19,833,226,051)	(2,832,343,602)	14.28
JUMLAH ASET TETAP	5,993,276,962	7,149,822,198	(1,156,545,236)	(16.18)
ASET LAINNYA				
Aset Tak Berwujud	4,338,872,000	5,602,314,640	(1,263,442,640)	(22.55)
Aset Lain-lain	1,449,907,640	0	1,449,907,640	0.00
AKUMULASI PENYUSUTAN/AMORTISASI ASET LAINNYA	(5,530,015,076)	(5,247,797,135)	(282,217,941)	5.38
JUMLAH ASET LAINNYA	258,764,564	354,517,505	(95,752,941)	(27.01)
JUMLAH ASET	6,399,040,517	7,739,720,781	(1,340,680,264)	(17.32)
KEWAJIBAN				
KEWAJIBAN JANGKA PENDEK				
Utang kepada Pihak Ketiga	81,532	79,778	1,754	2.20
Pendapatan Diterima Dimuka	6,586,950,000	9,390,425,000	(2,803,475,000)	(29.85)
Uang Muka dari KPPN	0	495,957	(495,957)	(100.00)
JUMLAH KEWAJIBAN JANGKA PENDEK	6,587,031,532	9,391,000,735	(2,803,969,203)	(29.86)
JUMLAH KEWAJIBAN	6,587,031,532	9,391,000,735	(2,803,969,203)	(29.86)
EKUITAS				
EKUITAS				
Ekuitas	(187,991,015)	(1,651,279,954)	1,463,288,939	(88.62)
JUMLAH EKUITAS	(187,991,015)	(1,651,279,954)	1,463,288,939	(88.62)
JUMLAH EKUITAS	(187,991,015)	(1,651,279,954)	1,463,288,939	(88.62)
JUMLAH KEWAJIBAN DAN EKUITAS	6,399,040,517	7,739,720,781	(1,340,680,264)	(17.32)

Keterangan :

FINAL

LAPORAN OPERASIONAL
TINGKAT SATUAN KERJA
PER 31 DESEMBER 2025 - AUDITED
(DALAM RUPIAH)



KEMENTERIAN/LEMBAGA : (063) **BADAN PENGAWAS OBAT DAN MAKANAN**

ESELON I : (01) **BADAN PENGAWAS OBAT DAN MAKANAN**

WILAYAH/PROVINSI : (0100) **DKI JAKARTA**

SATUAN KERJA : (445155) **DEPUTI I BIDANG PENGAWASAN OBAT, NARKOTIKA, PSIKOTROPIKA, PREKURSOR, DAN ZAT ADIKTIF**

Tgl Data : 06/05/26 7:33 AM

Tgl Cetak : 06/05/26 9:11 AM

Halaman : 1

lap_lo_satker_poc

URAIAN	2025	2024	KENAIKAN/ PENURUNAN	(%)
KEGIATAN OPERASIONAL	0	0	0	
PENDAPATAN OPERASIONAL	0	0	0	
PENDAPATAN PERPAJAKAN	0	0	0	
Pendapatan Pajak Penghasilan	0	0	0	
Pendapatan Pajak Pertambahan Nilai dan Penjualan Barang Mewah	0	0	0	
Pendapatan Pajak Bumi dan Bangunan	0	0	0	
Pendapatan Bea Perolehan Hak atas Tanah dan Bangunan	0	0	0	
Pendapatan Cukai	0	0	0	
Pendapatan Pajak Lainnya	0	0	0	
Pendapatan Bea Masuk	0	0	0	
Pendapatan Bea Keluar	0	0	0	
Jumlah Pendapatan Perpajakan	0	0	0	
PENDAPATAN PENERIMAAN NEGARA BUKAN PAJAK	0	0	0	
Pendapatan Sumber Daya Alam	0	0	0	
Pendapatan dari Kekayaan Negara dipisahkan (KND)	0	0	0	
Pendapatan Penerimaan Negara Bukan Pajak Lainnya	62,412,888,000	55,539,475,000	6,873,413,000	12.376
Pendapatan Badan Layanan Umum	0	0	0	
Jumlah Pendapatan Negara Bukan Pajak	62,412,888,000	55,539,475,000	6,873,413,000	12.376
PENDAPATAN HIBAH	0	0	0	
Pendapatan Hibah	0	0	0	
Jumlah Pendapatan Hibah	0	0	0	
Jumlah Pendapatan	62,412,888,000	55,539,475,000	6,873,413,000	12.376
BEBAN OPERASIONAL	0	0	0	
Beban Pegawai	0	0	0	
Beban Persediaan	251,561,854	370,147,467	(118,585,613)	(32.037)
Beban Barang dan Jasa	7,604,119,407	14,898,712,970	(7,294,593,563)	(48.961)
Beban Pemeliharaan	259,608,505	346,276,920	(86,668,415)	(25.029)
Beban Perjalanan Dinas	10,056,267,670	33,569,669,004	(23,513,401,334)	(70.044)
Beban Barang Untuk Diserahkan Kepada Masyarakat/Pemda	0	0	0	

LAPORAN OPERASIONAL
TINGKAT SATUAN KERJA
PER 31 DESEMBER 2025 - AUDITED
(DALAM RUPIAH)



KEMENTERIAN/LEMBAGA : (063) **BADAN PENGAWAS OBAT DAN MAKANAN**

ESELON I : (01) **BADAN PENGAWAS OBAT DAN MAKANAN**

WILAYAH/PROVINSI : (0100) **DKI JAKARTA**

SATUAN KERJA : (445155) **DEPUTI I BIDANG PENGAWASAN OBAT, NARKOTIKA, PSIKOTROPIKA, PREKURSOR, DAN ZAT ADIKTIF**

Tgl Data : 06/05/26 7:33 AM

Tgl Cetak : 06/05/26 9:11 AM

Halaman : 2

lap_lo_satker_poc

URAIAN	2025	2024	KENAIKAN/ PENURUNAN	(%)
Beban Pembayaran Bunga Utang	0	0	0	
Beban Subsidi	0	0	0	
Beban Hibah	0	0	0	
Beban Bantuan Sosial	0	0	0	
Beban Penyusutan dan Amortisasi	2,924,059,519	3,400,270,333	(476,210,814)	(14.005)
Beban Penyisihan Piutang Tak Tertagih	0	0	0	
Beban Transfer ke Daerah	0	0	0	
Beban Lain-Lain	0	0	0	
JUMLAH BEBAN	21,095,616,955	52,585,076,694	(31,489,459,739)	(59.883)
SURPLUS/DEFISIT DARI KEGIATAN OPERASIONAL	41,317,271,045	2,954,398,306	38,362,872,739	1,298.5
KEGIATAN NON OPERASIONAL	0	0	0	
Surplus/Defisit Pelepasan Aset	42,710,500	(2,771,064,219)	2,813,774,719	(101.54 1)
Pendapatan Pelepasan Aset	42,710,500	29,772,000	12,938,500	43.459
Beban Pelepasan Aset	0	2,800,836,219	(2,800,836,219)	(100)
Surplus/Defisit Penyelesaian Kewajiban Jangka Panjang	0	0	0	
Pendapatan Penyelesaian Kewajiban Jangka Panjang	0	0	0	
Beban Penyelesaian Kewajiban Jangka Panjang	0	0	0	
Surplus/Defisit dari Kegiatan Non Operasional Lainnya	10,123,500	32,250,000	(22,126,500)	(68.609)
Pendapatan dari Kegiatan Non Operasional Lainnya	10,123,500	32,250,000	(22,126,500)	(68.609)
Beban dari Kegiatan Non Operasional Lainnya	0	0	0	
JUMLAH SURPLUS/DEFISIT DARI KEGIATAN NON OPERASIONAL	52,834,000	(2,738,814,219)	2,791,648,219	(101.92 9)
SURPLUS/DEFISIT SEBELUM POS LUAR BIASA	41,370,105,045	215,584,087	41,154,520,958	19,089. 777
POS LUAR BIASA	0	0	0	
Beban Luar Biasa	0	0	0	
POS LUAR BIASA	0	0	0	
SURPLUS/DEFISIT - LO	41,370,105,045	215,584,087	41,154,520,958	19,089. 777

Keterangan :

FINAL

LAPORAN PERUBAHAN EKUITAS
TINGKAT SATUAN KERJA
 PER 31 DESEMBER 2025 - AUDITED
 (DALAM RUPIAH)



KEMENTERIAN NEGARA/LEMBAGA : (063) BADAN PENGAWAS OBAT DAN MAKANAN

UNIT ORGANISASI : (01) BADAN PENGAWAS OBAT DAN MAKANAN

WILAYAH/PROVINSI : (0100) DKI JAKARTA

SATUAN KERJA : (445155) DEPUTI I BIDANG PENGAWASAN OBAT, NARKOTIKA, PSIKOTROPIKA, PREKURSOR, DAN ZAT ADIKTIF

Tgl Data : 06/05/26 6:36 AM

Tgl Cetak : 06/05/26 9:11 AM

Halaman : 1

lap_lpe_satker_poc

URAIAN	2025	2024	KENAIKAN/ PENURUNAN	(%)
EKUITAS AWAL	(1,651,279,954)	1,562,927,552	(3,214,207,506)	(205.65)
SURPLUS/DEFISIT-LO	41,370,105,045	215,584,087	41,154,520,958	19,089.78
KOREKSI YANG MENAMBAH/MENGURANGI EKUITAS	98,672,976	(32,250,000)	130,922,976	(405.96)
PENYESUAIAN NILAI ASET	0	0	0	0
KOREKSI NILAI PERSEDIAAN	29,703,000	0	29,703,000	0
KOREKSI ATAS REKLASIFIKASI	(121,000)	0	(121,000)	0
KOREKSI NILAI ASET NON REVALUASI	69,090,976	(32,250,000)	101,340,976	(314.24)
LAIN-LAIN	0	0	0	0
TRANSAKSI ANTAR ENTITAS	(40,005,489,082)	(3,397,541,593)	(36,607,947,489)	1,077.48
KENAIKAN/PENURUNAN EKUITAS	1,463,288,939	(3,214,207,506)	4,677,496,445	(145.53)
EKUITAS AKHIR	(187,991,015)	(1,651,279,954)	1,463,288,939	(88.62)

Keterangan :

FINAL

NERACA PERCOBAAN
TINGKAT SATUAN KERJA
PER 1 JANUARI 2025 (SALDO AWAL)
(DALAM RUPIAH)

KEMENTERIAN NEGARA/LEMBAGA : 063
UNIT ORGANISASI : 01
WILAYAH/PROVINSI : 0100
SATUAN KERJA : 445155

BADAN PENGAWAS OBAT DAN MAKANAN
BADAN PENGAWAS OBAT DAN MAKANAN
DKI JAKARTA
DEPUTI I BIDANG PENGAWASAN OBAT, NARKOTIKA, PSIKOTROPIKA, PREKURSOR, DAN ZAT ADIKTIF

Tgl. Cetak 06/05/2026 9:22 AM
lap_neraca_percobaan_sawal_akrua_satker_poc

KODE TRN	KODE AKUN	NAMA AKUN	DEBET	KREDIT
1	2	3	4	5
0.0	111613	Kas di Bendahara Pengeluaran TUP	495,957	0
0.0	117111	Barang Konsumsi	233,735,121	0
0.0	117113	Bahan untuk Pemeliharaan	1,150,000	0
0.0	132111	Peralatan dan Mesin	24,356,636,551	0
0.0	135121	Aset Tetap Lainnya	2,626,411,698	0
0.0	137111	Akumulasi Penyusutan Peralatan dan Mesin	0	19,833,226,051
0.0	162151	Software	5,602,314,640	0
0.0	169315	Akumulasi Amortisasi Software	0	5,247,797,135
0.0	212112	Belanja barang yang masih harus dibayar	0	79,778
0.0	219212	Pendapatan Bukan Pajak lainnya Diterima di Muka	0	9,390,425,000
0.0	219511	Uang Muka dari KPPN	0	495,957
0.0	391111	Ekuitas	1,651,279,954	0
JUMLAH			34,472,023,921	34,472,023,921

NERACA PERCOBAAN (BASIS KAS)

TINGKAT SATUAN KERJA
PER 31 DESEMBER 2025 - AUDITED
(DALAM RUPIAH)

KEMENTERIAN NEGARA/LEMBAGA : (063) BADAN PENGAWAS OBAT DAN MAKANAN

UNIT ORGANISASI : (01) BADAN PENGAWAS OBAT DAN MAKANAN

WILAYAH/PROVINSI : (0100) DKI JAKARTA

SATUAN KERJA : (445155) DEPUTI I BIDANG PENGAWASAN OBAT, NARKOTIKA,
PSIKOTROPIKA, PREKURSOR, DAN ZAT ADIKTIF

Tgl Data : 06/05/26 6:36 AM

Tgl Cetak : 06/05/26 9:12 AM

Halaman : 1

lap_neraca_percobaan_kas_satker_poc

KODE TRN	KODE AKUN	NAMA AKUN	DEBIT	KREDIT
1	2	3	4	5
0.0	313111	DITAGIHKAN KE ENTITAS LAIN	0	19,622,614,918
0.0	313121	DITERIMA DARI ENTITAS LAIN	59,662,247,000	0
3.0	425129	Pendapatan dari Pemindahtanganan BMN Lainnya	0	42,710,500
3.0	425321	Pendapatan Jasa Pengawasan Obat dan Makanan	0	59,609,350,000
3.0	425811	Pendapatan Denda Penyelesaian Pekerjaan Pemerintah	0	63,000
3.0	425912	Penerimaan Kembali Belanja Barang Tahun Anggaran Yang Lalu	0	10,123,500
3.0	521111	Belanja Keperluan Perkantoran	469,988,998	0
3.0	521114	Belanja Pengiriman Surat Dinas Pos Pusat	3,705,000	0
3.0	521115	Belanja Honor Operasional Satuan Kerja	36,840,000	0
3.0	521119	Belanja Barang Operasional Lainnya	4,572,600	0
3.0	521211	Belanja Bahan	3,391,444,281	0
3.0	521213	Belanja Honor Output Kegiatan	56,168,000	0
3.0	521219	Belanja Barang Non Operasional Lainnya	59,688,884	0
3.0	521252	Belanja Peralatan dan Mesin - Ekstrakomptabel	8,908,300	0
3.0	521811	Belanja Barang Persediaan Barang Konsumsi	134,147,724	0
3.0	522112	Belanja Langganan Telepon	973,896	0
3.0	522141	Belanja Sewa	186,771,550	0
3.0	522151	Belanja Jasa Profesi	2,081,625,000	0
3.0	522191	Belanja Jasa Lainnya	1,311,551,144	0
3.0	523121	Belanja Pemeliharaan Peralatan dan Mesin	128,958,505	0
3.0	523199	Belanja Pemeliharaan Lainnya	129,500,000	0
3.0	524111	Belanja Perjalanan Dinas Biasa	5,967,067,998	0
3.0	524113	Belanja Perjalanan Dinas Dalam Kota	468,917,000	0
3.0	524114	Belanja Perjalanan Dinas Paket Meeting Dalam Kota	544,851,000	0
3.0	524119	Belanja Perjalanan Dinas Paket Meeting Luar Kota	1,755,649,125	0
3.0	524211	Belanja Perjalanan Dinas Biasa - Luar Negeri	331,610,859	0
3.0	524219	Belanja Perjalanan Dinas Lainnya - Luar Negeri	990,427,688	0
3.0	532111	Belanja Modal Peralatan dan Mesin	1,413,683,366	0
3.0	536121	Belanja Penambahan Nilai Aset Tetap Lainnya dan/atau Aset Lainnya	155,940,000	0
3.1	521211	Pengembalian Belanja Bahan	0	20,000
3.1	522151	Pengembalian Belanja Jasa Profesi	0	8,100,000
3.1	524111	Pengembalian Belanja Perjalanan Dinas Biasa	0	1,476,000
3.1	524113	Pengembalian Belanja Perjalanan Dinas Dalam Kota	0	780,000
JUMLAH			79,295,237,918	79,295,237,918

Keterangan :

FINAL

NERACA PERCOBAAN (BASIS AKRUAL)

TINGKAT SATUAN KERJA
PER 31 DESEMBER 2025 - AUDITED
(DALAM RUPIAH)



KEMENTERIAN NEGARA/LEMBAGA : (063) BADAN PENGAWAS OBAT DAN MAKANAN

UNIT ORGANISASI : (01) BADAN PENGAWAS OBAT DAN MAKANAN

WILAYAH/PROVINSI : (0100) DKI JAKARTA

SATUAN KERJA : (445155) DEPUTI I BIDANG PENGAWASAN OBAT, NARKOTIKA,
PSIKOTROPIKA, PREKURSOR, DAN ZAT ADIKTIF

Tgl Data : 06/05/26 7:33 AM

Tgl Cetak : 06/05/26 9:11 AM

Halaman : 1

lap_neraca_percobaan_akrual_satker_poc

KODE TRN	KODE AKUN	NAMA AKUN	DEBET	KREDIT
1	2	3	4	5
0.0	117111	Barang Konsumsi	146,998,991	0
0.0	132111	Peralatan dan Mesin	25,998,197,417	0
0.0	135121	Aset Tetap Lainnya	2,660,649,198	0
0.0	137111	Akumulasi Penyusutan Peralatan dan Mesin	0	22,665,569,653
0.0	162151	Software	4,338,872,000	0
0.0	166112	Aset Tetap yang tidak digunakan dalam operasi pemerintahan	30,525,000	0
0.0	166113	Aset Tak Berwujud yang tidak digunakan dalam Operasional Pemerintahan	1,419,382,640	0
0.0	169315	Akumulasi Amortisasi Software	0	4,110,632,436
0.0	169318	Akumulasi Amortisasi Aset Tak Berwujud yang tidak digunakan dalam Operasional Pemerintahan	0	1,419,382,640
0.0	212112	Belanja barang yang masih harus dibayar	0	81,532
0.0	219212	Pendapatan Bukan Pajak lainnya Diterima di Muka	0	6,586,950,000
0.0	313111	Ditagihkan ke Entitas Lain	0	19,511,481,918
0.0	313121	Diterima dari Entitas Lain	59,662,247,000	0
0.0	313211	Transfer Keluar	3,325,000	0
0.0	313221	Transfer Masuk	0	37,468,000
0.0	391111	Ekuitas	1,651,279,954	0
0.0	391113	Koreksi Nilai Persediaan	0	29,703,000
0.0	391116	Koreksi Nilai Aset Tetap Non Revaluasi	0	69,090,976
0.0	391131	Pengesahan Hibah Langsung	0	111,133,000
0.0	391151	Koreksi Atas Reklasifikasi Persediaan/Aset Tetap/Aset Lainnya	121,000	0
3.0	425129	Pendapatan dari Pemindahtanganan BMN Lainnya	0	42,710,500
3.0	425321	Pendapatan Jasa Pengawasan Obat dan Makanan	0	62,412,825,000
3.0	425811	Pendapatan Denda Penyelesaian Pekerjaan Pemerintah	0	63,000
3.0	425912	Penerimaan Kembali Belanja Barang Tahun Anggaran Yang Lalu	0	10,123,500
3.0	521111	Beban Keperluan Perkantoran	469,988,998	0
3.0	521114	Beban Pengiriman Surat Dinas Pos Pusat	3,705,000	0
3.0	521115	Beban Honor Operasional Satuan Kerja	36,840,000	0
3.0	521119	Beban Barang Operasional Lainnya	4,572,600	0
3.0	521211	Beban Bahan	3,391,424,281	0
3.0	521213	Beban Honor Output Kegiatan	56,168,000	0
3.0	521219	Beban Barang Non Operasional Lainnya	59,688,884	0
3.0	521252	Beban Peralatan dan Mesin - Ekstrakomptabel	8,908,300	0
3.0	522112	Beban Langganan Telepon	975,650	0
3.0	522141	Beban Sewa	186,771,550	0
3.0	522151	Beban Jasa Profesi	2,073,525,000	0
3.0	522191	Beban Jasa Lainnya	1,311,551,144	0
3.0	523121	Beban Pemeliharaan Peralatan dan Mesin	128,958,505	0

NERACA PERCOBAAN (BASIS AKRUAL)

TINGKAT SATUAN KERJA
PER 31 DESEMBER 2025 - AUDITED
(DALAM RUPIAH)

KEMENTERIAN NEGARA/LEMBAGA : (063) BADAN PENGAWAS OBAT DAN MAKANAN

UNIT ORGANISASI : (01) BADAN PENGAWAS OBAT DAN MAKANAN

WILAYAH/PROVINSI : (0100) DKI JAKARTA

SATUAN KERJA : (445155) DEPUTI I BIDANG PENGAWASAN OBAT, NARKOTIKA,
PSIKOTROPIKA, PREKURSOR, DAN ZAT ADIKTIF

Tgl Data : 06/05/26 7:33 AM

Tgl Cetak : 06/05/26 9:12 AM

Halaman : 2

lap_neraca_percobaan_akrual_satker_poc

KODE TRN	KODE AKUN	NAMA AKUN	DEBIT	KREDIT
1	2	3	4	5
3.0	523199	Beban Pemeliharaan Lainnya	129,500,000	0
3.0	524111	Beban Perjalanan Dinas Biasa	5,965,591,998	0
3.0	524113	Beban Perjalanan Dinas Dalam Kota	468,137,000	0
3.0	524114	Beban Perjalanan Dinas Paket Meeting Dalam Kota	544,851,000	0
3.0	524119	Beban Perjalanan Dinas Paket Meeting Luar Kota	1,755,649,125	0
3.0	524211	Beban Perjalanan Dinas Biasa - Luar Negeri	331,610,859	0
3.0	524219	Beban Perjalanan Dinas Lainnya - Luar Negeri	990,427,688	0
3.0	591111	Beban Penyusutan Peralatan dan Mesin	2,641,841,578	0
3.0	592115	Beban Amortisasi Software	282,217,941	0
3.0	593111	Beban Persediaan konsumsi	251,561,854	0
3.0	593113	Beban Persediaan bahan untuk pemeliharaan	1,150,000	0
JUMLAH			117,007,215,155	117,007,215,155

Keterangan :

FINAL

**LAPORAN REALISASI ANGGARAN BELANJA
TINGKAT SATUAN KERJA
UNTUK PERIODE YANG BERAKHIR 31 DESEMBER 2025**



KEMENTERIAN NEGARA/LEMBAGA : 063
ESELON I : 01
WILAYAH/PROVINSI : 0100
SATUAN KERJA : 445155
JENIS SATUAN KERJA : KP

BADAN PENGAWAS OBAT DAN MAKANAN
BADAN PENGAWAS OBAT DAN MAKANAN
DKI JAKARTA
DEPUTI I BIDANG PENGAWASAN OBAT, NARKOTIKA, PSIKOTROPIKA, PREKURSOR, DAN ZAT

Kode Lap : LRA.B.S.2
Tanggal : 06/05/26 9:19 AM
Halaman : 1
Prg ID : lap_lra_bel_akun_satker_poc
Tgl Data : 6/5/26 8:11 AM

KODE	URAIAN	ANGGARAN SEMULA	ANGGARAN SETELAH REVISI	REALISASI BELANJA			% REALISASI ANGGARAN	SISA ANGGARAN
				BELANJA	PENGEMBALIAN BELANJA	BELANJA NETTO		
1	2	3	4	5	6	7=5-6	8=5/4	9=4-7
52	BELANJA BARANG							
5211	Belanja Barang Operasional							
521111	Belanja Keperluan Perkantoran	484,184,000	1,010,012,000	469,988,998	0	469,988,998	46.53	540,023,002
521114	Belanja Pengiriman Surat Dinas Pos Pusat	13,698,000	61,099,000	3,705,000	0	3,705,000	6.06	57,394,000
521115	Belanja Honor Operasional Satuan Kerja	35,928,000	36,840,000	36,840,000	0	36,840,000	100	0
521119	Belanja Barang Operasional Lainnya	5,300,000	4,833,000	4,572,600	0	4,572,600	94.61	260,400
	JUMLAH SUB KELOMPOK BELANJA 5211	539,110,000	1,112,784,000	515,106,598	0	515,106,598	46.29	597,677,402
5212	Belanja Barang Non Operasional							
521211	Belanja Bahan	4,169,051,000	5,889,391,000	3,391,444,281	20,000	3,391,424,281	57.59	2,497,966,719
521213	Belanja Honor Output Kegiatan	218,068,000	210,668,000	56,168,000	0	56,168,000	26.66	154,500,000
521219	Belanja Barang Non Operasional Lainnya	622,729,000	415,119,000	59,688,884	0	59,688,884	14.38	355,430,116
521252	Belanja Peralatan dan Mesin - Ekstrakomptabel	17,300,000	8,911,000	8,908,300	0	8,908,300	99.97	2,700
	JUMLAH SUB KELOMPOK BELANJA 5212	5,027,148,000	6,524,089,000	3,516,209,465	20,000	3,516,189,465	53.9	3,007,899,535
5218	Belanja Barang Persediaan							
521811	Belanja Barang Persediaan Barang Konsumsi	246,337,000	177,570,000	134,147,724	0	134,147,724	75.55	43,422,276
	JUMLAH SUB KELOMPOK BELANJA 5218	246,337,000	177,570,000	134,147,724	0	134,147,724	75.55	43,422,276
5221	Belanja Jasa							
522112	Belanja Langganan Telepon	2,400,000	3,384,000	973,896	0	973,896	28.78	2,410,104
522141	Belanja Sewa	215,215,000	206,897,000	186,771,550	0	186,771,550	90.27	20,125,450
522151	Belanja Jasa Profesi	6,181,180,000	5,177,759,000	2,081,625,000	8,100,000	2,073,525,000	40.05	3,104,234,000
522191	Belanja Jasa Lainnya	2,793,630,000	3,838,983,000	1,311,551,144	0	1,311,551,144	34.16	2,527,431,856
	JUMLAH SUB KELOMPOK BELANJA 5221	9,192,425,000	9,227,023,000	3,580,921,590	8,100,000	3,572,821,590	38.72	5,654,201,410
5231	Belanja Pemeliharaan							
523121	Belanja Pemeliharaan Peralatan dan Mesin	32,000,000	138,959,000	128,958,505	0	128,958,505	92.8	10,000,495
523199	Belanja Pemeliharaan Lainnya	200,000,000	259,500,000	129,500,000	0	129,500,000	49.9	130,000,000
	JUMLAH SUB KELOMPOK BELANJA 5231	232,000,000	398,459,000	258,458,505	0	258,458,505	64.86	140,000,495
5241	Belanja Perjalanan Dalam Negeri							
524111	Belanja Perjalanan Dinas Biasa	7,788,332,000	9,646,388,000	5,967,067,998	1,476,000	5,965,591,998	61.84	3,680,796,002
524113	Belanja Perjalanan Dinas Dalam Kota	436,910,000	606,219,000	468,917,000	780,000	468,137,000	77.22	138,082,000
524114	Belanja Perjalanan Dinas Paket Meeting Dalam Kota	8,979,130,000	6,898,296,000	544,851,000	0	544,851,000	7.9	6,353,445,000
524119	Belanja Perjalanan Dinas Paket Meeting Luar Kota	12,595,821,000	11,090,876,000	1,755,649,125	0	1,755,649,125	15.83	9,335,226,875
	JUMLAH SUB KELOMPOK BELANJA 5241	29,800,193,000	28,241,779,000	8,736,485,123	2,256,000	8,734,229,123	30.93	19,507,549,877
5242	Belanja Perjalanan Luar Negeri							
524211	Belanja Perjalanan Dinas Biasa - Luar Negeri	348,600,000	331,618,000	331,610,859	0	331,610,859	100	7,141

**LAPORAN REALISASI ANGGARAN BELANJA
TINGKAT SATUAN KERJA
UNTUK PERIODE YANG BERAKHIR 31 DESEMBER 2025**



KEMENTERIAN NEGARA/LEMBAGA : 063
ESELON I : 01
WILAYAH/PROVINSI : 0100
SATUAN KERJA : 445155
JENIS SATUAN KERJA : KP

BADAN PENGAWAS OBAT DAN MAKANAN
BADAN PENGAWAS OBAT DAN MAKANAN
DKI JAKARTA
DEPUTI I BIDANG PENGAWASAN OBAT, NARKOTIKA, PSIKOTROPIKA, PREKURSOR, DAN ZAT

Kode Lap : LRA.B.S.2
 Tanggal : 06/05/26 9:19 AM
 Halaman : 2
 Prg ID : lap_lra_bel_akun_satker_poc
 Tgl Data : 6/5/26 8:11 AM

KODE	URAIAN	ANGGARAN SEMULA	ANGGARAN SETELAH REVISI	REALISASI BELANJA			% REALISASI ANGGARAN	SISA ANGGARAN
				BELANJA	PENGEMBALIAN BELANJA	BELANJA NETTO		
1	2	3	4	5	6	7=5-6	8=5/4	9=4-7
524219	Belanja Perjalanan Dinas Lainnya - Luar Negeri	3,150,223,000	3,364,685,000	990,427,688	0	990,427,688	29.44	2,374,257,312
	JUMLAH SUB KELOMPOK BELANJA 5242	3,498,823,000	3,696,303,000	1,322,038,547	0	1,322,038,547	35.77	2,374,264,453
	JUMLAH KELOMPOK BELANJA 52	48,536,036,000	49,378,007,000	18,063,367,552	10,376,000	18,052,991,552	36.56	31,325,015,448
53	BELANJA MODAL							
5321	Belanja Modal Peralatan dan Mesin							
532111	Belanja Modal Peralatan dan Mesin	1,217,825,000	1,436,601,000	1,413,683,366	0	1,413,683,366	98.4	22,917,634
	JUMLAH SUB KELOMPOK BELANJA 5321	1,217,825,000	1,436,601,000	1,413,683,366	0	1,413,683,366	98.4	22,917,634
5361	Belanja Modal Lainnya							
536111	Belanja Modal Lainnya	30,000,000	0	0	0	0		0
536121	Belanja Penambahan Nilai Aset Tetap Lainnya dan/atau Aset	575,000,000	156,000,000	155,940,000	0	155,940,000	99.96	60,000
	JUMLAH SUB KELOMPOK BELANJA 5361	605,000,000	156,000,000	155,940,000	0	155,940,000	99.96	60,000
	JUMLAH KELOMPOK BELANJA 53	1,822,825,000	1,592,601,000	1,569,623,366	0	1,569,623,366	98.56	22,977,634
	JUMLAH BELANJA	50,358,861,000	50,970,608,000	19,632,990,918	10,376,000	19,622,614,918	38.5	31,347,993,082

**LAPORAN REALISASI ANGGARAN BELANJA
TINGKAT SATUAN KERJA
MENURUT FUNGSI / SUB FUNGSI / PROGRAM / KEGIATAN
UNTUK PERIODE YANG BERAKHIR 31 DESEMBER 2025**

KEMENTERIAN NEGARA/LEMBAGA : 063

BADAN PENGAWAS OBAT DAN MAKANAN

Tanggal : 06/05/26 9:20 AM

SATUAN KERJA : 445155

DEPUTI I BIDANG PENGAWASAN OBAT, NARKOTIKA, PSIKOTROPIKA, PREKURSOR, DAN ZAT

Halaman : 1

Prg ID : lap_lra_fsfg_satker_poc

KODE	URAIAN	ANGGARAN SEMULA	ANGGARAN SETELAH REVISI	REALISASI BELANJA			% REALISASI ANGGARAN	SISA ANGGARAN
				BELANJA	PENGEMBALIAN BELANJA	BELANJA NETTO		
1	2	3	4	5	6	7=5+6	8=5/4	9=4-7
07	KESEHATAN							
01	OBAT DAN PERBEKALAN KESEHATAN							
DR	Program Pengawasan Obat dan Makanan							
3165	Pengawasan Obat dan Makanan di Seluruh Indonesia	2,862,455,000	3,372,685,000	2,226,518,347	20,000	2,226,498,347	66.02	1,146,186,653
4122	Pengawasan Distribusi dan Pelayanan Obat, Narkotika, Psikotropika, dan Prekursor	6,887,731,000	6,749,931,000	2,667,931,146	8,880,000	2,659,051,146	39.39	4,090,879,854
4123	Pengawasan Keamanan, Mutu, dan Ekspor Impor Obat, Narkotika, Psikotropika, Prekursor, dan Zat Adiktif	11,313,222,000	11,231,624,000	3,533,802,841	0	3,533,802,841	31.46	7,697,821,159
4125	Pengawasan Produksi Obat, Narkotika, Psikotropika, dan Prekursor	9,420,920,000	9,310,689,000	3,163,595,518	0	3,163,595,518	33.98	6,147,093,482
4127	Registrasi Obat	12,654,921,000	12,654,921,000	3,884,426,498	0	3,884,426,498	30.69	8,770,494,502
4131	Standardisasi Obat, Narkotika, Psikotropika, Prekursor, dan Zat Adiktif	7,217,562,000	7,648,708,000	4,156,716,568	1,476,000	4,155,240,568	54.33	3,493,467,432
	JUMLAH PROGRAM Program Pengawasan Obat dan Makanan	50,356,811,000	50,968,558,000	19,632,990,918	10,376,000	19,622,614,918	38.52	31,345,943,082
	JUMLAH SUBFUNGSI OBAT DAN PERBEKALAN KESEHATAN	50,356,811,000	50,968,558,000	19,632,990,918	10,376,000	19,622,614,918	38.52	31,345,943,082
	JUMLAH FUNGSI KESEHATAN	50,356,811,000	50,968,558,000	19,632,990,918	10,376,000	19,622,614,918	38.52	31,345,943,082

**LAPORAN REALISASI ANGGARAN BELANJA
TINGKAT SATUAN KERJA
MENURUT SUMBER DANA / JENIS BELANJA / AKUN
S.D BULAN 2025**

KEMENTERIAN NEGARA/LEMBAGA : 063
SATUAN KERJA : 445155

BADAN PENGAWAS OBAT DAN MAKANAN
DEPUTI I BIDANG PENGAWASAN OBAT, NARKOTIKA, PSIKOTROPIKA, PREKURSOR, DAN ZAT

Kode Lap : LRA.B.S.1
Tanggal : 06/05/26 9:20 AM
Halaman : 1
Prg ID : lap_lra_sd_jb_akun_satker_poc

KODE	URAIAN	ANGGARAN SEMULA	ANGGARAN SETELAH REVISI	REALISASI BELANJA			% REALISASI ANGGARAN	SISA ANGGARAN
				BELANJA	PENGEMBALIAN BELANJA	BELANJA NETTO		
1	2	3	4	5	6	7=5-6	8=5/4	9=4-7
01	RUPIAH MURNI							
52	BELANJA BARANG							
521111	Belanja Keperluan Perkantoran	430,184,000	898,879,000	409,256,170	0	409,256,170	45.53	489,622,830
521114	Belanja Pengiriman Surat Dinas Pos Pusat	8,307,000	57,730,000	336,000	0	336,000	0.58	57,394,000
521115	Belanja Honor Operasional Satuan Kerja	35,928,000	36,840,000	36,840,000	0	36,840,000	100	0
521119	Belanja Barang Operasional Lainnya	4,100,000	3,676,000	3,675,100	0	3,675,100	99.98	900
521211	Belanja Bahan	2,898,975,000	3,696,125,000	2,058,370,712	20,000	2,058,350,712	55.69	1,637,774,288
521213	Belanja Honor Output Kegiatan	200,518,000	181,818,000	44,868,000	0	44,868,000	24.68	136,950,000
521219	Belanja Barang Non Operasional Lainnya	443,137,000	286,025,000	42,464,585	0	42,464,585	14.85	243,560,415
521252	Belanja Peralatan dan Mesin - Ekstrakomptabel	17,300,000	8,361,000	8,359,000	0	8,359,000	99.98	2,000
521811	Belanja Barang Persediaan Barang Konsumsi	213,337,000	144,680,000	117,757,724	0	117,757,724	81.39	26,922,276
522112	Belanja Langganan Telepon	2,400,000	3,384,000	973,896	0	973,896	28.78	2,410,104
522141	Belanja Sewa	208,015,000	203,297,000	186,771,550	0	186,771,550	91.87	16,525,450
522151	Belanja Jasa Profesi	3,658,280,000	2,590,820,000	468,350,000	8,100,000	460,250,000	17.76	2,130,570,000
522191	Belanja Jasa Lainnya	2,085,635,000	2,954,185,000	1,114,258,744	0	1,114,258,744	37.72	1,839,926,256
523121	Belanja Pemeliharaan Peralatan dan Mesin	32,000,000	81,264,000	71,263,505	0	71,263,505	87.69	10,000,495
523199	Belanja Pemeliharaan Lainnya	100,000,000	179,500,000	129,500,000	0	129,500,000	72.14	50,000,000
524111	Belanja Perjalanan Dinas Biasa	6,239,211,000	7,565,562,000	4,522,317,021	1,476,000	4,520,841,021	59.76	3,044,720,979
524113	Belanja Perjalanan Dinas Dalam Kota	304,940,000	456,104,000	379,222,000	0	379,222,000	83.14	76,882,000
524114	Belanja Perjalanan Dinas Paket Meeting Dalam Kota	7,415,000,000	5,462,961,000	457,581,000	0	457,581,000	8.38	5,005,380,000
524119	Belanja Perjalanan Dinas Paket Meeting Luar Kota	9,554,841,000	9,125,553,000	1,455,664,817	0	1,455,664,817	15.95	7,669,888,183
524211	Belanja Perjalanan Dinas Biasa - Luar Negeri	0	134,456,000	134,454,690	0	134,454,690	100	1,310
524219	Belanja Perjalanan Dinas Lainnya - Luar Negeri	2,143,396,000	2,167,500,000	434,784,963	0	434,784,963	20.06	1,732,715,037
	JUMLAH BELANJA BARANG	35,995,504,000	36,238,720,000	12,077,069,477	9,596,000	12,067,473,477	33.33	24,171,246,523
53	BELANJA MODAL							
532111	Belanja Modal Peralatan dan Mesin	251,700,000	954,098,000	953,231,364	0	953,231,364	99.91	866,636
536111	Belanja Modal Lainnya	30,000,000	0	0	0	0	0	0
536121	Belanja Penambahan Nilai Aset Tetap Lainnya dan/atau Aset Lainnya	475,000,000	60,000,000	59,940,000	0	59,940,000	99.9	60,000
	JUMLAH BELANJA MODAL	756,700,000	1,014,098,000	1,013,171,364	0	1,013,171,364	99.91	926,636
	JUMLAH RUPIAH MURNI	36,752,204,000	37,252,818,000	13,090,240,841	9,596,000	13,080,644,841	35.14	24,172,173,159
04	PNBP							
52	BELANJA BARANG							
521111	Belanja Keperluan Perkantoran	54,000,000	111,133,000	60,732,828	0	60,732,828	54.65	50,400,172
521114	Belanja Pengiriman Surat Dinas Pos Pusat	5,391,000	3,369,000	3,369,000	0	3,369,000	100	0
521119	Belanja Barang Operasional Lainnya	1,200,000	1,157,000	897,500	0	897,500	77.57	259,500
521211	Belanja Bahan	1,270,076,000	2,154,508,000	1,294,315,569	0	1,294,315,569	60.07	860,192,431
521213	Belanja Honor Output Kegiatan	17,550,000	28,850,000	11,300,000	0	11,300,000	39.17	17,550,000
521219	Belanja Barang Non Operasional Lainnya	179,592,000	129,094,000	17,224,299	0	17,224,299	13.34	111,869,701
521252	Belanja Peralatan dan Mesin - Ekstrakomptabel	0	550,000	549,300	0	549,300	99.87	700

**LAPORAN REALISASI ANGGARAN BELANJA
TINGKAT SATUAN KERJA
MENURUT SUMBER DANA / JENIS BELANJA / AKUN
S.D BULAN 2025**

KEMENTERIAN NEGARA/LEMBAGA : 063
SATUAN KERJA : 445155

BADAN PENGAWAS OBAT DAN MAKANAN
DEPUTI I BIDANG PENGAWASAN OBAT, NARKOTIKA, PSIKOTROPIKA, PREKURSOR, DAN ZAT

Kode Lap : LRA.B.S.1
Tanggal : 06/05/26 9:20 AM
Halaman : 2

Prg ID : lap_lra_sd_jb_akun_satker_poc

KODE	URAIAN	ANGGARAN SEMULA	ANGGARAN SETELAH REVISI	REALISASI BELANJA			% REALISASI ANGGARAN	SISA ANGGARAN
				BELANJA	PENGEMBALIAN BELANJA	BELANJA NETTO		
1	2	3	4	5	6	7=5-6	8=5/4	9=4-7
521811	Belanja Barang Persediaan Barang Konsumsi	33,000,000	32,890,000	16,390,000	0	16,390,000	49.83	16,500,000
522141	Belanja Sewa	7,200,000	3,600,000	0	0	0	0	3,600,000
522151	Belanja Jasa Profesi	2,522,900,000	2,580,139,000	1,606,475,000	0	1,606,475,000	62.26	973,664,000
522191	Belanja Jasa Lainnya	707,995,000	822,438,000	134,932,400	0	134,932,400	16.41	687,505,600
523121	Belanja Pemeliharaan Peralatan dan Mesin	0	57,695,000	57,695,000	0	57,695,000	100	0
523199	Belanja Pemeliharaan Lainnya	100,000,000	80,000,000	0	0	0	0	80,000,000
524111	Belanja Perjalanan Dinas Biasa	1,549,121,000	2,080,826,000	1,444,750,977	0	1,444,750,977	69.43	636,075,023
524113	Belanja Perjalanan Dinas Dalam Kota	131,970,000	146,900,000	86,480,000	780,000	85,700,000	58.34	61,200,000
524114	Belanja Perjalanan Dinas Paket Meeting Dalam Kota	1,564,130,000	1,435,335,000	87,270,000	0	87,270,000	6.08	1,348,065,000
524119	Belanja Perjalanan Dinas Paket Meeting Luar Kota	3,040,980,000	1,965,323,000	299,984,308	0	299,984,308	15.26	1,665,338,692
524211	Belanja Perjalanan Dinas Biasa - Luar Negeri	348,600,000	197,162,000	197,156,169	0	197,156,169	100	5,831
524219	Belanja Perjalanan Dinas Lainnya - Luar Negeri	1,006,827,000	1,197,185,000	555,642,725	0	555,642,725	46.41	641,542,275
	JUMLAH BELANJA BARANG	12,540,532,000	13,028,154,000	5,875,165,075	780,000	5,874,385,075	45.1	7,153,768,925
53	BELANJA MODAL							
532111	Belanja Modal Peralatan dan Mesin	966,125,000	482,503,000	460,452,002	0	460,452,002	95.43	22,050,998
536121	Belanja Penambahan Nilai Aset Tetap Lainnya dan/atau Aset Lainnya	100,000,000	96,000,000	96,000,000	0	96,000,000	100	0
	JUMLAH BELANJA MODAL	1,066,125,000	578,503,000	556,452,002	0	556,452,002	96.19	22,050,998
	JUMLAH PNPB	13,606,657,000	13,606,657,000	6,431,617,077	780,000	6,430,837,077	47.27	7,175,819,923
11	HIBAH LANGSUNG LUAR NEGERI							
52	BELANJA BARANG							
521211	Belanja Bahan	0	38,758,000	38,758,000	0	38,758,000	100	0
522151	Belanja Jasa Profesi	0	6,800,000	6,800,000	0	6,800,000	100	0
522191	Belanja Jasa Lainnya	0	62,360,000	62,360,000	0	62,360,000	100	0
524113	Belanja Perjalanan Dinas Dalam Kota	0	3,215,000	3,215,000	0	3,215,000	100	0
	JUMLAH BELANJA BARANG	0	111,133,000	111,133,000	0	111,133,000	100	0
	JUMLAH HIBAH LANGSUNG LUAR NEGERI	0	111,133,000	111,133,000	0	111,133,000	100	0
	TOTAL	50,358,861,000	50,970,608,000	19,632,990,918	10,376,000	19,622,614,918	38.52	31,347,993,082

**LAPORAN REALISASI ANGGARAN BELANJA
MENURUT SUMBER DANA / PROGRAM / KEGIATAN
TINGKAT SATUAN KERJA
UNTUK PERIODE YANG BERAKHIR 31 DESEMBER 2025**

KEMENTERIAN NEGARA/LEMBAGA : 063
SATUAN KERJA : 445155

BADAN PENGAWAS OBAT DAN MAKANAN
DEPUTI I BIDANG PENGAWASAN OBAT, NARKOTIKA, PSIKOTROPIKA, PREKURSOR, DAN

Kode Lap : LRA.B.E1.2
Tanggal : 06/05/26 9:20 AM
Halaman : 1
Prg ID : lap_lra_bel_prog_giat_satker_poc

KODE	URAIAN	ANGGARAN SEMULA	ANGGARAN SETELAH REVISI	REALISASI BELANJA			% REALISASI ANGGARAN	SISA ANGGARAN
				BELANJA	PENGEMBALIAN BELANJA	BELANJA NETTO		
1	2	3	4	5	6	7=5+6	8=5/4	9=4-7
01	RUPIAH MURNI							
DR	Program Pengawasan Obat dan Makanan							
3165	Pengawasan Obat dan Makanan di Seluruh Indonesia	2,862,455,000	2,531,353,000	1,873,241,336	20,000	1,873,221,336	74	658,131,664
4122	Pengawasan Distribusi dan Pelayanan Obat, Narkotika, Psikotropika, dan Prekursor	5,226,802,000	5,089,002,000	1,881,120,675	8,100,000	1,873,020,675	36.96	3,215,981,325
4123	Pengawasan Keamanan, Mutu, dan Ekspor Impor Obat, Narkotika, Psikotropika, Prekursor, dan Zat Adiktif	8,772,204,000	9,051,401,000	2,368,119,577	0	2,368,119,577	26.16	6,683,281,423
4125	Pengawasan Produksi Obat, Narkotika, Psikotropika, dan Prekursor	7,074,720,000	6,964,489,000	2,053,340,037	0	2,053,340,037	29.48	4,911,148,963
4127	Registrasi Obat	6,564,586,000	6,564,586,000	1,325,287,650	0	1,325,287,650	20.19	5,239,298,350
4131	Standardisasi Obat, Narkotika, Psikotropika, Prekursor, dan Zat Adiktif	6,251,437,000	7,051,987,000	3,589,131,566	1,476,000	3,587,655,566	50.9	3,464,331,434
	JUMLAH BELANJA PROGRAM DR	36,752,204,000	37,252,818,000	13,090,240,841	9,596,000	13,080,644,841	35.14	24,172,173,159
	JUMLAH BELANJA RUPIAH MURNI	36,752,204,000	37,252,818,000	13,090,240,841	9,596,000	13,080,644,841	35.14	24,172,173,159
04	PNBP							
DR	Program Pengawasan Obat dan Makanan							
3165	Pengawasan Obat dan Makanan di Seluruh Indonesia	0	841,332,000	353,277,011	0	353,277,011	41.99	488,054,989
4122	Pengawasan Distribusi dan Pelayanan Obat, Narkotika, Psikotropika, dan Prekursor	1,660,929,000	1,660,929,000	786,810,471	780,000	786,030,471	47.37	874,898,529
4123	Pengawasan Keamanan, Mutu, dan Ekspor Impor Obat, Narkotika, Psikotropika, Prekursor, dan Zat Adiktif	2,543,068,000	2,182,273,000	1,165,683,264	0	1,165,683,264	53.42	1,016,589,736
4125	Pengawasan Produksi Obat, Narkotika, Psikotropika, dan Prekursor	2,346,200,000	2,346,200,000	1,110,255,481	0	1,110,255,481	47.32	1,235,944,519
4127	Registrasi Obat	6,090,335,000	6,090,335,000	2,559,138,848	0	2,559,138,848	42.02	3,531,196,152
4131	Standardisasi Obat, Narkotika, Psikotropika, Prekursor, dan Zat Adiktif	966,125,000	485,588,000	456,452,002	0	456,452,002	94	29,135,998
	JUMLAH BELANJA PROGRAM DR	13,606,657,000	13,606,657,000	6,431,617,077	780,000	6,430,837,077	47.27	7,175,819,923
	JUMLAH BELANJA PNBP	13,606,657,000	13,606,657,000	6,431,617,077	780,000	6,430,837,077	47.27	7,175,819,923

**LAPORAN REALISASI ANGGARAN BELANJA
MENURUT SUMBER DANA / PROGRAM / KEGIATAN
TINGKAT SATUAN KERJA
UNTUK PERIODE YANG BERAKHIR 31 DESEMBER 2025**

KEMENTERIAN NEGARA/LEMBAGA : 063
SATUAN KERJA : 445155

BADAN PENGAWAS OBAT DAN MAKANAN
DEPUTI I BIDANG PENGAWASAN OBAT, NARKOTIKA, PSIKOTROPIKA, PREKURSOR, DAN

Kode Lap : LRA.B.E1.2
Tanggal : 06/05/26 9:20 AM
Halaman : 2
Prg ID : lap_lra_bel_prog_giat_satker_poc

KODE	URAIAN	ANGGARAN SEMULA	ANGGARAN SETELAH REVISI	REALISASI BELANJA			% REALISASI ANGGARAN	SISA ANGGARAN
				BELANJA	PENGEMBALIAN BELANJA	BELANJA NETTO		
1	2	3	4	5	6	7=5+6	8=5/4	9=4-7
11	HIBAH LANGSUNG LUAR NEGERI							
DR	Program Pengawasan Obat dan Makanan							
4131	Standardisasi Obat, Narkotika, Psikotropika, Prekursor, dan Zat Adiktif	0	111,133,000	111,133,000	0	111,133,000	100	0
	JUMLAH BELANJA PROGRAM DR	0	111,133,000	111,133,000	0	111,133,000	100	0
	JUMLAH BELANJA HIBAH LANGSUNG LUAR NEGERI	0	111,133,000	111,133,000	0	111,133,000	100	0
	JUMLAH	50,358,861,000	50,970,608,000	19,632,990,918	10,376,000	19,622,614,918	38.52	31,347,993,082

**LAPORAN REALISASI ANGGARAN BELANJA
MENURUT SUMBER DANA/PROGRAM/KEGIATAN/OUTPUT
TINGKAT SATUAN KERJA
UNTUK PERIODE YANG BERAKHIR 31 DESEMBER 2025**

KEMENTERIAN NEGARA/LEMBAGA : 063
ESELON I : 01
WILAYAH/PROVINSI : 063010100KP
SATUAN KERJA : 445155
JENIS SATUAN KERJA : KP

BADAN PENGAWAS OBAT DAN MAKANAN
BADAN PENGAWAS OBAT DAN MAKANAN
DKI JAKARTA
DEPUTI I BIDANG PENGAWASAN OBAT, NARKOTIKA, PSIKOTROPIKA, PREKURSOR, DAN ZAT

Kode Lap : LRA.B.S.1
Tanggal : 06/05/26 9:21 AM
Halaman : 1
Prg ID : lap_lra_bel_sgo_poc

KODE	URAIAN	ANGGARAN SEMULA	ANGGARAN SETELAH REVISI	REALISASI BELANJA			% REALISASI ANGGARAN	SISA ANGGARAN
				BELANJA	PENGEMBALIAN BELANJA	BELANJA NETTO		
1	2	3	4	5	6	7=5-6	8=5/4	9=4-7
01	RUPIAH MURNI							
3165	Pengawasan Obat dan Makanan di Seluruh Indonesia							
BKB	Pemantauan produk							
52	BELANJA BARANG							
5211	Belanja Barang Operasional							
521111	Belanja Keperluan Perkantoran	193,869,000	245,013,000	245,002,222	0	245,002,222	100	10,778
521114	Belanja Pengiriman Surat Dinas Pos Pusat	1,655,000	50,522,000	262,000	0	262,000	0.52	50,260,000
521115	Belanja Honor Operasional Satuan Kerja	35,928,000	36,840,000	36,840,000	0	36,840,000	100	0
521119	Belanja Barang Operasional Lainnya	500,000	1,000,000	1,000,000	0	1,000,000	100	0
	JUMLAH SUB KELOMPOK BELANJA 5211	231,952,000	333,375,000	283,104,222	0	283,104,222	84.92	50,270,778
5212	Belanja Barang Non Operasional							
521211	Belanja Bahan	267,549,000	395,066,000	366,812,841	20,000	366,792,841	92.84	28,273,159
521213	Belanja Honor Output Kegiatan	3,888,000	3,888,000	3,888,000	0	3,888,000	100	0
521219	Belanja Barang Non Operasional Lainnya	210,142,000	35,030,000	35,030,000	0	35,030,000	100	0
521252	Belanja Peralatan dan Mesin - Ekstrakomptabel	17,300,000	8,361,000	8,359,000	0	8,359,000	99.98	2,000
	JUMLAH SUB KELOMPOK BELANJA 5212	498,879,000	442,345,000	414,089,841	20,000	414,069,841	93.61	28,275,159
5218	Belanja Barang Persediaan							
521811	Belanja Barang Persediaan Barang Konsumsi	60,320,000	31,094,000	31,094,000	0	31,094,000	100	0
	JUMLAH SUB KELOMPOK BELANJA 5218	60,320,000	31,094,000	31,094,000	0	31,094,000	100	0
5221	Belanja Jasa							
522112	Belanja Langganan Telepon	0	984,000	973,896	0	973,896	98.97	10,104
522141	Belanja Sewa	150,000,000	150,000,000	150,000,000	0	150,000,000	100	0
522151	Belanja Jasa Profesi	18,800,000	13,400,000	13,400,000	0	13,400,000	100	0
522191	Belanja Jasa Lainnya	420,800,000	309,540,000	309,539,997	0	309,539,997	100	3
	JUMLAH SUB KELOMPOK BELANJA 5221	589,600,000	473,924,000	473,913,893	0	473,913,893	100	10,107
5231	Belanja Pemeliharaan							
523121	Belanja Pemeliharaan Peralatan dan Mesin	12,000,000	64,864,000	64,863,505	0	64,863,505	100	495
523199	Belanja Pemeliharaan Lainnya	50,000,000	49,500,000	49,500,000	0	49,500,000	100	0
	JUMLAH SUB KELOMPOK BELANJA 5231	62,000,000	114,364,000	114,363,505	0	114,363,505	100	495
5241	Belanja Perjalanan Dalam Negeri							
524111	Belanja Perjalanan Dinas Biasa	160,790,000	259,793,000	203,769,904	0	203,769,904	78.44	56,023,096
524113	Belanja Perjalanan Dinas Dalam Kota	58,100,000	77,008,000	62,405,000	0	62,405,000	81.04	14,603,000
524114	Belanja Perjalanan Dinas Paket Meeting Dalam Kota	345,207,000	216,040,000	90,661,000	0	90,661,000	41.96	125,379,000
524119	Belanja Perjalanan Dinas Paket Meeting Luar Kota	574,969,000	341,248,000	0	0	0	0	341,248,000

**LAPORAN REALISASI ANGGARAN BELANJA
MENURUT SUMBER DANA/PROGRAM/KEGIATAN/OUTPUT
TINGKAT SATUAN KERJA
UNTUK PERIODE YANG BERAKHIR 31 DESEMBER 2025**

KEMENTERIAN NEGARA/LEMBAGA : 063
ESELON I : 01
WILAYAH/PROVINSI : 063010100KP
SATUAN KERJA : 445155
JENIS SATUAN KERJA : KP

BADAN PENGAWAS OBAT DAN MAKANAN
BADAN PENGAWAS OBAT DAN MAKANAN
DKI JAKARTA
DEPUTI I BIDANG PENGAWASAN OBAT, NARKOTIKA, PSIKOTROPIKA, PREKURSOR, DAN ZAT

Kode Lap : LRA.B.S.1
Tanggal : 06/05/26 9:21 AM
Halaman : 2
Prg ID : lap_lra_bel_sgo_poc

KODE	URAIAN	ANGGARAN SEMULA	ANGGARAN SETELAH REVISI	REALISASI BELANJA			% REALISASI ANGGARAN	SISA ANGGARAN
				BELANJA	PENGEMBALIAN BELANJA	BELANJA NETTO		
1	2	3	4	5	6	7=5-6	8=5/4	9=4-7
	JUMLAH SUB KELOMPOK BELANJA 5241	1,139,066,000	894,089,000	356,835,904	0	356,835,904	39.91	537,253,096
5242 524219	Belanja Perjalanan Luar Negeri Belanja Perjalanan Dinas Lainnya - Luar Negeri	280,638,000	242,162,000	199,839,971	0	199,839,971	82.52	42,322,029
	JUMLAH SUB KELOMPOK BELANJA 5242	280,638,000	242,162,000	199,839,971	0	199,839,971	82.52	42,322,029
	JUMLAH KELOMPOK BELANJA 52	2,862,455,000	2,531,353,000	1,873,241,336	20,000	1,873,221,336	74	658,131,664
	JUMLAH BELANJA OUTPUT 3165.BKB	2,862,455,000	2,531,353,000	1,873,241,336	20,000	1,873,221,336	74.002	658,131,664
	JUMLAH BELANJA KEGIATAN3165	2,862,455,000	2,531,353,000	1,873,241,336	20,000	1,873,221,336	74	658,131,664
4122 ABG 52 5212 521211	Pengawasan Distribusi dan Pelayanan Obat, Narkotika, Kebijakan Bidang Kesehatan BELANJA BARANG Belanja Barang Non Operasional Belanja Bahan	119,882,000	119,882,000	0	0	0	0	119,882,000
	JUMLAH SUB KELOMPOK BELANJA 5212	119,882,000	119,882,000	0	0	0	0	119,882,000
5221 522151 522191	Belanja Jasa Belanja Jasa Profesi Belanja Jasa Lainnya	47,600,000 212,019,000	47,600,000 212,019,000	0 0	0 0	0 0	0 0	47,600,000 212,019,000
	JUMLAH SUB KELOMPOK BELANJA 5221	259,619,000	259,619,000	0	0	0	0	259,619,000
5241 524111 524113 524114 524119	Belanja Perjalanan Dalam Negeri Belanja Perjalanan Dinas Biasa Belanja Perjalanan Dinas Dalam Kota Belanja Perjalanan Dinas Paket Meeting Dalam Kota Belanja Perjalanan Dinas Paket Meeting Luar Kota	420,594,000 28,680,000 1,077,160,000 399,065,000	420,594,000 28,680,000 1,077,160,000 399,065,000	0 0 0 0	0 0 0 0	0 0 0 0	0 0 0 0	420,594,000 28,680,000 1,077,160,000 399,065,000
	JUMLAH SUB KELOMPOK BELANJA 5241	1,925,499,000	1,925,499,000	0	0	0	0	1,925,499,000
	JUMLAH KELOMPOK BELANJA 52	2,305,000,000	2,305,000,000	0	0	0	0	2,305,000,000
53 5361 536121	BELANJA MODAL Belanja Modal Lainnya Belanja Penambahan Nilai Aset Tetap Lainnya dan/atau Aset	195,000,000	0	0	0	0	0	0
	JUMLAH SUB KELOMPOK BELANJA 5361	195,000,000	0	0	0	0	0	0
	JUMLAH KELOMPOK BELANJA 53	195,000,000	0	0	0	0	0	0
	JUMLAH BELANJA OUTPUT 4122.ABG	2,500,000,000	2,305,000,000	0	0	0	0	2,305,000,000
QAH 52	Pelayanan Publik Lainnya BELANJA BARANG							

**LAPORAN REALISASI ANGGARAN BELANJA
MENURUT SUMBER DANA/PROGRAM/KEGIATAN/OUTPUT
TINGKAT SATUAN KERJA
UNTUK PERIODE YANG BERAKHIR 31 DESEMBER 2025**

KEMENTERIAN NEGARA/LEMBAGA : 063
ESELON I : 01
WILAYAH/PROVINSI : 063010100KP
SATUAN KERJA : 445155
JENIS SATUAN KERJA : KP

BADAN PENGAWAS OBAT DAN MAKANAN
BADAN PENGAWAS OBAT DAN MAKANAN
DKI JAKARTA
DEPUTI I BIDANG PENGAWASAN OBAT, NARKOTIKA, PSIKOTROPIKA, PREKURSOR, DAN ZAT

Kode Lap : LRA.B.S.1
Tanggal : 06/05/26 9:21 AM
Halaman : 3
Prg ID : lap_lra_bel_sgo_poc

KODE	URAIAN	ANGGARAN SEMULA	ANGGARAN SETELAH REVISI	REALISASI BELANJA			% REALISASI ANGGARAN	SISA ANGGARAN
				BELANJA	PENGEMBALIAN BELANJA	BELANJA NETTO		
1	2	3	4	5	6	7=5-6	8=5/4	9=4-7
5211	Belanja Barang Operasional							
521119	Belanja Barang Operasional Lainnya	3,600,000	2,676,000	2,675,100	0	2,675,100	99.97	900
	JUMLAH SUB KELOMPOK BELANJA 5211	3,600,000	2,676,000	2,675,100	0	2,675,100	99.97	900
5212	Belanja Barang Non Operasional							
521211	Belanja Bahan	29,549,000	54,570,000	54,558,960	0	54,558,960	99.98	11,040
521219	Belanja Barang Non Operasional Lainnya	3,000,000	3,998,000	3,997,185	0	3,997,185	99.98	815
	JUMLAH SUB KELOMPOK BELANJA 5212	32,549,000	58,568,000	58,556,145	0	58,556,145	99.98	11,855
5221	Belanja Jasa							
522151	Belanja Jasa Profesi	0	3,600,000	3,600,000	0	3,600,000	100	0
522191	Belanja Jasa Lainnya	0	25,911,000	25,910,200	0	25,910,200	100	800
	JUMLAH SUB KELOMPOK BELANJA 5221	0	29,511,000	29,510,200	0	29,510,200	100	800
5241	Belanja Perjalanan Dalam Negeri							
524111	Belanja Perjalanan Dinas Biasa	131,138,000	132,166,000	132,164,816	0	132,164,816	100	1,184
524114	Belanja Perjalanan Dinas Paket Meeting Dalam Kota	79,450,000	0	0	0	0	0	0
	JUMLAH SUB KELOMPOK BELANJA 5241	210,588,000	132,166,000	132,164,816	0	132,164,816	100	1,184
	JUMLAH KELOMPOK BELANJA 52	246,737,000	222,921,000	222,906,261	0	222,906,261	99.99	14,739
	JUMLAH BELANJA OUTPUT 4122.QAH	246,737,000	222,921,000	222,906,261	0	222,906,261	99.993	14,739
QIC	Pengawasan dan Pengendalian Lembaga							
52	BELANJA BARANG							
5211	Belanja Barang Operasional							
521111	Belanja Keperluan Perkantoran	108,020,000	90,670,000	62,269,175	0	62,269,175	68.68	28,400,825
	JUMLAH SUB KELOMPOK BELANJA 5211	108,020,000	90,670,000	62,269,175	0	62,269,175	68.68	28,400,825
5212	Belanja Barang Non Operasional							
521211	Belanja Bahan	86,802,000	226,264,000	179,793,834	0	179,793,834	79.46	46,470,166
521219	Belanja Barang Non Operasional Lainnya	0	21,438,000	3,437,400	0	3,437,400	16.03	18,000,600
	JUMLAH SUB KELOMPOK BELANJA 5212	86,802,000	247,702,000	183,231,234	0	183,231,234	73.97	64,470,766
5218	Belanja Barang Persediaan							
521811	Belanja Barang Persediaan Barang Konsumsi	153,017,000	97,598,000	70,675,724	0	70,675,724	72.42	26,922,276
	JUMLAH SUB KELOMPOK BELANJA 5218	153,017,000	97,598,000	70,675,724	0	70,675,724	72.42	26,922,276
5221	Belanja Jasa							
522141	Belanja Sewa	36,000,000	18,200,000	18,200,000	0	18,200,000	100	0
522151	Belanja Jasa Profesi	37,000,000	38,650,000	46,750,000	8,100,000	38,650,000	100	0
522191	Belanja Jasa Lainnya	299,390,000	642,464,000	424,409,047	0	424,409,047	66.06	218,054,953

**LAPORAN REALISASI ANGGARAN BELANJA
MENURUT SUMBER DANA/PROGRAM/KEGIATAN/OUTPUT
TINGKAT SATUAN KERJA
UNTUK PERIODE YANG BERAKHIR 31 DESEMBER 2025**

KEMENTERIAN NEGARA/LEMBAGA : 063
ESELON I : 01
WILAYAH/PROVINSI : 063010100KP
SATUAN KERJA : 445155
JENIS SATUAN KERJA : KP

BADAN PENGAWAS OBAT DAN MAKANAN
BADAN PENGAWAS OBAT DAN MAKANAN
DKI JAKARTA
DEPUTI I BIDANG PENGAWASAN OBAT, NARKOTIKA, PSIKOTROPIKA, PREKURSOR, DAN ZAT

Kode Lap : LRA.B.S.1
Tanggal : 06/05/26 9:21 AM
Halaman : 4
Prg ID : lap_lra_bel_sgo_poc

KODE	URAIAN	ANGGARAN SEMULA	ANGGARAN SETELAH REVISI	REALISASI BELANJA			% REALISASI ANGGARAN	SISA ANGGARAN
				BELANJA	PENGEMBALIAN BELANJA	BELANJA NETTO		
1	2	3	4	5	6	7=5-6	8=5/4	9=4-7
	JUMLAH SUB KELOMPOK BELANJA 5221	372,390,000	699,314,000	489,359,047	8,100,000	481,259,047	69.98	218,054,953
5231 523121	Belanja Pemeliharaan Belanja Pemeliharaan Peralatan dan Mesin	20,000,000	10,000,000	0	0	0	0	10,000,000
	JUMLAH SUB KELOMPOK BELANJA 5231	20,000,000	10,000,000	0	0	0	0	10,000,000
5241 524111	Belanja Perjalanan Dalam Negeri Belanja Perjalanan Dinas Biasa	1,161,672,000	1,154,799,000	643,775,995	0	643,775,995	55.75	511,023,005
524113	Belanja Perjalanan Dinas Dalam Kota	53,160,000	73,590,000	64,950,000	0	64,950,000	88.26	8,640,000
524114	Belanja Perjalanan Dinas Paket Meeting Dalam Kota	87,640,000	12,535,000	12,535,000	0	12,535,000	100	0
524119	Belanja Perjalanan Dinas Paket Meeting Luar Kota	437,364,000	101,430,000	101,429,231	0	101,429,231	100	769
	JUMLAH SUB KELOMPOK BELANJA 5241	1,739,836,000	1,342,354,000	822,690,226	0	822,690,226	61.29	519,663,774
5242 524219	Belanja Perjalanan Luar Negeri Belanja Perjalanan Dinas Lainnya - Luar Negeri	0	73,443,000	29,989,008	0	29,989,008	40.83	43,453,992
	JUMLAH SUB KELOMPOK BELANJA 5242	0	73,443,000	29,989,008	0	29,989,008	40.83	43,453,992
	JUMLAH KELOMPOK BELANJA 52	2,480,065,000	2,561,081,000	1,658,214,414	8,100,000	1,650,114,414	64.75	910,966,586
	JUMLAH BELANJA OUTPUT 4122.QIC	2,480,065,000	2,561,081,000	1,658,214,414	8,100,000	1,650,114,414	64.747	910,966,586
	JUMLAH BELANJA KEGIATAN 4122	5,226,802,000	5,089,002,000	1,881,120,675	8,100,000	1,873,020,675	36.96	3,215,981,325
4123 BAH 52 5212 521211 521213	Pengawasan Keamanan, Mutu, dan Ekspor Impor Obat, Pelayanan Publik Lainnya BELANJA BARANG Belanja Barang Non Operasional Belanja Bahan Belanja Honor Output Kegiatan	55,289,000 2,050,000	125,667,000 2,050,000	69,489,000 0	0 0	69,489,000 0	55.3 0	56,178,000 2,050,000
	JUMLAH SUB KELOMPOK BELANJA 5212	57,339,000	127,717,000	69,489,000	0	69,489,000	54.41	58,228,000
5221 522151	Belanja Jasa Belanja Jasa Profesi	10,000,000	0	0	0	0	0	0
	JUMLAH SUB KELOMPOK BELANJA 5221	10,000,000	0	0	0	0	0	0
5241 524111 524113 524119	Belanja Perjalanan Dalam Negeri Belanja Perjalanan Dinas Biasa Belanja Perjalanan Dinas Dalam Kota Belanja Perjalanan Dinas Paket Meeting Luar Kota	152,156,000 30,700,000 139,697,000	285,457,000 24,470,000 142,675,000	285,214,267 18,470,000 0	0 0 0	285,214,267 18,470,000 0	99.91 75.48 0	242,733 6,000,000 142,675,000
	JUMLAH SUB KELOMPOK BELANJA 5241	322,553,000	452,602,000	303,684,267	0	303,684,267	67.1	148,917,733
	JUMLAH KELOMPOK BELANJA 52	389,892,000	580,319,000	373,173,267	0	373,173,267	64.3	207,145,733

**LAPORAN REALISASI ANGGARAN BELANJA
MENURUT SUMBER DANA/PROGRAM/KEGIATAN/OUTPUT
TINGKAT SATUAN KERJA
UNTUK PERIODE YANG BERAKHIR 31 DESEMBER 2025**

KEMENTERIAN NEGARA/LEMBAGA : 063
ESELON I : 01
WILAYAH/PROVINSI : 063010100KP
SATUAN KERJA : 445155
JENIS SATUAN KERJA : KP

BADAN PENGAWAS OBAT DAN MAKANAN
BADAN PENGAWAS OBAT DAN MAKANAN
DKI JAKARTA
DEPUTI I BIDANG PENGAWASAN OBAT, NARKOTIKA, PSIKOTROPIKA, PREKURSOR, DAN ZAT

Kode Lap : LRA.B.S.1
Tanggal : 06/05/26 9:21 AM
Halaman : 5
Prg ID : lap_lra_bel_sgo_poc

KODE	URAIAN	ANGGARAN SEMULA	ANGGARAN SETELAH REVISI	REALISASI BELANJA			% REALISASI ANGGARAN	SISA ANGGARAN
				BELANJA	PENGEMBALIAN BELANJA	BELANJA NETTO		
1	2	3	4	5	6	7=5-6	8=5/4	9=4-7
	JUMLAH BELANJA OUTPUT 4123.BAH	389,892,000	580,319,000	373,173,267	0	373,173,267	64.305	207,145,733
BIA 52	Pengawasan dan Pengendalian Produk BELANJA BARANG							
5211 521111	Belanja Barang Operasional Belanja Keperluan Perkantoran	25,000,000	25,000,000	0	0	0	0	25,000,000
	JUMLAH SUB KELOMPOK BELANJA 5211	25,000,000	25,000,000	0	0	0	0	25,000,000
5212 521211 521213	Belanja Barang Non Operasional Belanja Bahan Belanja Honor Output Kegiatan	202,587,000 24,800,000	376,973,000 22,150,000	62,671,498 18,900,000	0 0	62,671,498 18,900,000	16.62 85.33	314,301,502 3,250,000
	JUMLAH SUB KELOMPOK BELANJA 5212	227,387,000	399,123,000	81,571,498	0	81,571,498	20.44	317,551,502
5221 522151	Belanja Jasa Belanja Jasa Profesi	101,600,000	50,690,000	16,300,000	0	16,300,000	32.16	34,390,000
	JUMLAH SUB KELOMPOK BELANJA 5221	101,600,000	50,690,000	16,300,000	0	16,300,000	32.16	34,390,000
5241 524111 524113 524114 524119	Belanja Perjalanan Dalam Negeri Belanja Perjalanan Dinas Biasa Belanja Perjalanan Dinas Dalam Kota Belanja Perjalanan Dinas Paket Meeting Dalam Kota Belanja Perjalanan Dinas Paket Meeting Luar Kota	333,270,000 3,040,000 379,290,000 654,085,000	382,457,000 0 317,719,000 364,798,000	382,367,053 0 46,969,000 257,025,230	0 0 0 0	382,367,053 0 46,969,000 257,025,230	99.98 0 14.78 70.46	89,947 0 270,750,000 107,772,770
	JUMLAH SUB KELOMPOK BELANJA 5241	1,369,685,000	1,064,974,000	686,361,283	0	686,361,283	64.45	378,612,717
5242 524219	Belanja Perjalanan Luar Negeri Belanja Perjalanan Dinas Lainnya - Luar Negeri	86,000,000	0	0	0	0	0	0
	JUMLAH SUB KELOMPOK BELANJA 5242	86,000,000	0	0	0	0	0	0
	JUMLAH KELOMPOK BELANJA 52	1,809,672,000	1,539,787,000	784,232,781	0	784,232,781	50.93	755,554,219
	JUMLAH BELANJA OUTPUT 4123.BIA	1,809,672,000	1,539,787,000	784,232,781	0	784,232,781	50.931	755,554,219
BIB 52	Pengawasan dan Pengendalian Masyarakat BELANJA BARANG							
5212 521211 521213	Belanja Barang Non Operasional Belanja Bahan Belanja Honor Output Kegiatan	128,739,000 19,550,000	104,586,000 14,750,000	30,516,000 4,700,000	0 0	30,516,000 4,700,000	29.18 31.86	74,070,000 10,050,000
	JUMLAH SUB KELOMPOK BELANJA 5212	148,289,000	119,336,000	35,216,000	0	35,216,000	29.51	84,120,000
5221 522151	Belanja Jasa Belanja Jasa Profesi	54,600,000	88,120,000	3,600,000	0	3,600,000	4.09	84,520,000
	JUMLAH SUB KELOMPOK BELANJA 5221	54,600,000	88,120,000	3,600,000	0	3,600,000	4.09	84,520,000

**LAPORAN REALISASI ANGGARAN BELANJA
MENURUT SUMBER DANA/PROGRAM/KEGIATAN/OUTPUT
TINGKAT SATUAN KERJA
UNTUK PERIODE YANG BERAKHIR 31 DESEMBER 2025**

KEMENTERIAN NEGARA/LEMBAGA : 063
ESELON I : 01
WILAYAH/PROVINSI : 063010100KP
SATUAN KERJA : 445155
JENIS SATUAN KERJA : KP

BADAN PENGAWAS OBAT DAN MAKANAN
BADAN PENGAWAS OBAT DAN MAKANAN
DKI JAKARTA
DEPUTI I BIDANG PENGAWASAN OBAT, NARKOTIKA, PSIKOTROPIKA, PREKURSOR, DAN ZAT

Kode Lap : LRA.B.S.1
Tanggal : 06/05/26 9:21 AM
Halaman : 6
Prg ID : lap_lra_bel_sgo_poc

KODE	URAIAN	ANGGARAN SEMULA	ANGGARAN SETELAH REVISI	REALISASI BELANJA			% REALISASI ANGGARAN	SISA ANGGARAN
				BELANJA	PENGEMBALIAN BELANJA	BELANJA NETTO		
1	2	3	4	5	6	7=5-6	8=5/4	9=4-7
5241	Belanja Perjalanan Dalam Negeri							
524111	Belanja Perjalanan Dinas Biasa	320,000,000	454,168,000	0	0	0	0	454,168,000
524114	Belanja Perjalanan Dinas Paket Meeting Dalam Kota	0	106,490,000	4,940,000	0	4,940,000	4.64	101,550,000
524119	Belanja Perjalanan Dinas Paket Meeting Luar Kota	827,709,000	1,481,573,000	244,364,000	0	244,364,000	16.49	1,237,209,000
	JUMLAH SUB KELOMPOK BELANJA 5241	1,147,709,000	2,042,231,000	249,304,000	0	249,304,000	12.21	1,792,927,000
	JUMLAH KELOMPOK BELANJA 52	1,350,598,000	2,249,687,000	288,120,000	0	288,120,000	12.81	1,961,567,000
	JUMLAH BELANJA OUTPUT 4123.BIB	1,350,598,000	2,249,687,000	288,120,000	0	288,120,000	12.807	1,961,567,000
QIA	Pengawasan dan Pengendalian Produk							
52	BELANJA BARANG							
5211	Belanja Barang Operasional							
521111	Belanja Keperluan Perkantoran	0	400,000,000	0	0	0	0	400,000,000
	JUMLAH SUB KELOMPOK BELANJA 5211	0	400,000,000	0	0	0	0	400,000,000
5212	Belanja Barang Non Operasional							
521211	Belanja Bahan	360,306,000	447,932,000	326,985,501	0	326,985,501	73	120,946,499
521213	Belanja Honor Output Kegiatan	31,280,000	26,480,000	17,380,000	0	17,380,000	65.63	9,100,000
521219	Belanja Barang Non Operasional Lainnya	50,000,000	50,000,000	0	0	0	0	50,000,000
	JUMLAH SUB KELOMPOK BELANJA 5212	441,586,000	524,412,000	344,365,501	0	344,365,501	65.67	180,046,499
5221	Belanja Jasa							
522151	Belanja Jasa Profesi	80,000,000	172,598,000	66,900,000	0	66,900,000	38.76	105,698,000
522191	Belanja Jasa Lainnya	75,000,000	464,727,000	49,039,800	0	49,039,800	10.55	415,687,200
	JUMLAH SUB KELOMPOK BELANJA 5221	155,000,000	637,325,000	115,939,800	0	115,939,800	18.19	521,385,200
5241	Belanja Perjalanan Dalam Negeri							
524111	Belanja Perjalanan Dinas Biasa	704,280,000	435,878,000	274,176,047	0	274,176,047	62.9	161,701,953
524113	Belanja Perjalanan Dinas Dalam Kota	49,660,000	117,397,000	111,127,000	0	111,127,000	94.66	6,270,000
524114	Belanja Perjalanan Dinas Paket Meeting Dalam Kota	1,905,381,000	1,257,265,000	6,780,000	0	6,780,000	0.54	1,250,485,000
524119	Belanja Perjalanan Dinas Paket Meeting Luar Kota	1,726,135,000	1,239,065,000	0	0	0	0	1,239,065,000
	JUMLAH SUB KELOMPOK BELANJA 5241	4,385,456,000	3,049,605,000	392,083,047	0	392,083,047	12.86	2,657,521,953
5242	Belanja Perjalanan Luar Negeri							
524219	Belanja Perjalanan Dinas Lainnya - Luar Negeri	160,000,000	10,266,000	10,265,181	0	10,265,181	99.99	819
	JUMLAH SUB KELOMPOK BELANJA 5242	160,000,000	10,266,000	10,265,181	0	10,265,181	99.99	819
	JUMLAH KELOMPOK BELANJA 52	5,142,042,000	4,621,608,000	862,653,529	0	862,653,529	18.67	3,758,954,471
53	BELANJA MODAL							
5361	Belanja Modal Lainnya							

**LAPORAN REALISASI ANGGARAN BELANJA
MENURUT SUMBER DANA/PROGRAM/KEGIATAN/OUTPUT
TINGKAT SATUAN KERJA
UNTUK PERIODE YANG BERAKHIR 31 DESEMBER 2025**

KEMENTERIAN NEGARA/LEMBAGA : 063
ESELON I : 01
WILAYAH/PROVINSI : 063010100KP
SATUAN KERJA : 445155
JENIS SATUAN KERJA : KP

BADAN PENGAWAS OBAT DAN MAKANAN
BADAN PENGAWAS OBAT DAN MAKANAN
DKI JAKARTA
DEPUTI I BIDANG PENGAWASAN OBAT, NARKOTIKA, PSIKOTROPIKA, PREKURSOR, DAN ZAT

Kode Lap : LRA.B.S.1
Tanggal : 06/05/26 9:21 AM
Halaman : 7
Prg ID : lap_lra_bel_sgo_poc

KODE	URAIAN	ANGGARAN SEMULA	ANGGARAN SETELAH REVISI	REALISASI BELANJA			% REALISASI ANGGARAN	SISA ANGGARAN
				BELANJA	PENGEMBALIAN BELANJA	BELANJA NETTO		
1	2	3	4	5	6	7=5-6	8=5/4	9=4-7
536121	Belanja Penambahan Nilai Aset Tetap Lainnya dan/atau Aset	80,000,000	60,000,000	59,940,000	0	59,940,000	99.9	60,000
	JUMLAH SUB KELOMPOK BELANJA 5361	80,000,000	60,000,000	59,940,000	0	59,940,000	99.9	60,000
	JUMLAH KELOMPOK BELANJA 53	80,000,000	60,000,000	59,940,000	0	59,940,000	99.9	60,000
	JUMLAH BELANJA OUTPUT 4123.QIA	5,222,042,000	4,681,608,000	922,593,529	0	922,593,529	19.707	3,759,014,471
	JUMLAH BELANJA KEGIATAN4123	8,772,204,000	9,051,401,000	2,368,119,577	0	2,368,119,577	26.16	6,683,281,423
4125	Pengawasan Produksi Obat, Narkotika, Psikotropika, dan							
BAH	Pelayanan Publik Lainnya							
52	BELANJA BARANG							
5212	Belanja Barang Non Operasional							
521211	Belanja Bahan	195,554,000	130,408,000	70,008,493	0	70,008,493	53.68	60,399,507
521219	Belanja Barang Non Operasional Lainnya	134,307,000	134,307,000	0	0	0	0	134,307,000
	JUMLAH SUB KELOMPOK BELANJA 5212	329,861,000	264,715,000	70,008,493	0	70,008,493	26.45	194,706,507
5221	Belanja Jasa							
522141	Belanja Sewa	3,525,000	3,525,000	0	0	0	0	3,525,000
522151	Belanja Jasa Profesi	260,200,000	146,200,000	16,100,000	0	16,100,000	11.01	130,100,000
	JUMLAH SUB KELOMPOK BELANJA 5221	263,725,000	149,725,000	16,100,000	0	16,100,000	10.75	133,625,000
5241	Belanja Perjalanan Dalam Negeri							
524111	Belanja Perjalanan Dinas Biasa	364,010,000	491,063,000	281,162,562	0	281,162,562	57.26	209,900,438
524113	Belanja Perjalanan Dinas Dalam Kota	19,380,000	8,000,000	2,870,000	0	2,870,000	35.88	5,130,000
524114	Belanja Perjalanan Dinas Paket Meeting Dalam Kota	1,216,218,000	975,535,000	435,000	0	435,000	0.04	975,100,000
524119	Belanja Perjalanan Dinas Paket Meeting Luar Kota	1,102,932,000	1,102,932,000	0	0	0	0	1,102,932,000
	JUMLAH SUB KELOMPOK BELANJA 5241	2,702,540,000	2,577,530,000	284,467,562	0	284,467,562	11.04	2,293,062,438
5242	Belanja Perjalanan Luar Negeri							
524211	Belanja Perjalanan Dinas Biasa - Luar Negeri	0	10,462,000	10,461,780	0	10,461,780	100	220
524219	Belanja Perjalanan Dinas Lainnya - Luar Negeri	823,200,000	950,200,000	0	0	0	0	950,200,000
	JUMLAH SUB KELOMPOK BELANJA 5242	823,200,000	960,662,000	10,461,780	0	10,461,780	1.09	950,200,220
	JUMLAH KELOMPOK BELANJA 52	4,119,326,000	3,952,632,000	381,037,835	0	381,037,835	9.64	3,571,594,165
	JUMLAH BELANJA OUTPUT 4125.BAH	4,119,326,000	3,952,632,000	381,037,835	0	381,037,835	9.64	3,571,594,165
QAH	Pelayanan Publik Lainnya							
52	BELANJA BARANG							
5212	Belanja Barang Non Operasional							
521211	Belanja Bahan	51,128,000	27,124,000	27,093,200	0	27,093,200	99.89	30,800
521219	Belanja Barang Non Operasional Lainnya	5,688,000	1,252,000	0	0	0	0	1,252,000

**LAPORAN REALISASI ANGGARAN BELANJA
MENURUT SUMBER DANA/PROGRAM/KEGIATAN/OUTPUT
TINGKAT SATUAN KERJA
UNTUK PERIODE YANG BERAKHIR 31 DESEMBER 2025**

KEMENTERIAN NEGARA/LEMBAGA : 063
ESELON I : 01
WILAYAH/PROVINSI : 063010100KP
SATUAN KERJA : 445155
JENIS SATUAN KERJA : KP

BADAN PENGAWAS OBAT DAN MAKANAN
BADAN PENGAWAS OBAT DAN MAKANAN
DKI JAKARTA
DEPUTI I BIDANG PENGAWASAN OBAT, NARKOTIKA, PSIKOTROPIKA, PREKURSOR, DAN ZAT

Kode Lap : LRA.B.S.1
Tanggal : 06/05/26 9:21 AM
Halaman : 8
Prg ID : lap_lra_bel_sgo_poc

KODE	URAIAN	ANGGARAN SEMULA	ANGGARAN SETELAH REVISI	REALISASI BELANJA			% REALISASI ANGGARAN	SISA ANGGARAN
				BELANJA	PENGEMBALIAN BELANJA	BELANJA NETTO		
1	2	3	4	5	6	7=5-6	8=5/4	9=4-7
	JUMLAH SUB KELOMPOK BELANJA 5212	56,816,000	28,376,000	27,093,200	0	27,093,200	95.48	1,282,800
5221 522151	Belanja Jasa Belanja Jasa Profesi	70,000,000	57,100,000	57,100,000	0	57,100,000	100	0
	JUMLAH SUB KELOMPOK BELANJA 5221	70,000,000	57,100,000	57,100,000	0	57,100,000	100	0
5241 524111	Belanja Perjalanan Dalam Negeri Belanja Perjalanan Dinas Biasa	437,828,000	559,285,000	559,193,928	0	559,193,928	99.98	91,072
524113	Belanja Perjalanan Dinas Dalam Kota	20,520,000	36,740,000	36,710,000	0	36,710,000	99.92	30,000
524114	Belanja Perjalanan Dinas Paket Meeting Dalam Kota	264,354,000	77,247,000	77,247,000	0	77,247,000	100	0
524119	Belanja Perjalanan Dinas Paket Meeting Luar Kota	0	21,428,000	0	0	0	0	21,428,000
	JUMLAH SUB KELOMPOK BELANJA 5241	722,702,000	694,700,000	673,150,928	0	673,150,928	96.9	21,549,072
5242 524211	Belanja Perjalanan Luar Negeri Belanja Perjalanan Dinas Biasa - Luar Negeri	0	123,994,000	123,992,910	0	123,992,910	100	1,090
	JUMLAH SUB KELOMPOK BELANJA 5242	0	123,994,000	123,992,910	0	123,992,910	100	1,090
	JUMLAH KELOMPOK BELANJA 52	849,518,000	904,170,000	881,337,038	0	881,337,038	97.47	22,832,962
	JUMLAH BELANJA OUTPUT 4125.QAH	849,518,000	904,170,000	881,337,038	0	881,337,038	97.475	22,832,962
QIC 52 5212 521211	Pengawasan dan Pengendalian Lembaga BELANJA BARANG Belanja Barang Non Operasional Belanja Bahan	116,722,000	64,269,000	64,239,090	0	64,239,090	99.95	29,910
	JUMLAH SUB KELOMPOK BELANJA 5212	116,722,000	64,269,000	64,239,090	0	64,239,090	99.95	29,910
5221 522141 522151	Belanja Jasa Belanja Sewa Belanja Jasa Profesi	5,490,000 95,330,000	0 2,000,000	0 2,000,000	0 0	0 2,000,000	0 100	0 0
	JUMLAH SUB KELOMPOK BELANJA 5221	100,820,000	2,000,000	2,000,000	0	2,000,000	100	0
5231 523199	Belanja Pemeliharaan Belanja Pemeliharaan Lainnya	0	10,000,000	10,000,000	0	10,000,000	100	0
	JUMLAH SUB KELOMPOK BELANJA 5231	0	10,000,000	10,000,000	0	10,000,000	100	0
5241 524111	Belanja Perjalanan Dalam Negeri Belanja Perjalanan Dinas Biasa	925,516,000	1,068,591,000	683,929,148	0	683,929,148	64	384,661,852
524113	Belanja Perjalanan Dinas Dalam Kota	20,520,000	22,840,000	22,840,000	0	22,840,000	100	0
524114	Belanja Perjalanan Dinas Paket Meeting Dalam Kota	191,800,000	230,240,000	2,160,000	0	2,160,000	0.94	228,080,000
524119	Belanja Perjalanan Dinas Paket Meeting Luar Kota	750,498,000	709,747,000	5,796,926	0	5,796,926	0.82	703,950,074
	JUMLAH SUB KELOMPOK BELANJA 5241	1,888,334,000	2,031,418,000	714,726,074	0	714,726,074	35.18	1,316,691,926

**LAPORAN REALISASI ANGGARAN BELANJA
MENURUT SUMBER DANA/PROGRAM/KEGIATAN/OUTPUT
TINGKAT SATUAN KERJA
UNTUK PERIODE YANG BERAKHIR 31 DESEMBER 2025**

KEMENTERIAN NEGARA/LEMBAGA : 063
ESELON I : 01
WILAYAH/PROVINSI : 063010100KP
SATUAN KERJA : 445155
JENIS SATUAN KERJA : KP

BADAN PENGAWAS OBAT DAN MAKANAN
BADAN PENGAWAS OBAT DAN MAKANAN
DKI JAKARTA
DEPUTI I BIDANG PENGAWASAN OBAT, NARKOTIKA, PSIKOTROPIKA, PREKURSOR, DAN ZAT

Kode Lap : LRA.B.S.1
Tanggal : 06/05/26 9:21 AM
Halaman : 9
Prg ID : lap_lra_bel_sgo_poc

KODE	URAIAN	ANGGARAN SEMULA	ANGGARAN SETELAH REVISI	REALISASI BELANJA			% REALISASI ANGGARAN	SISA ANGGARAN
				BELANJA	PENGEMBALIAN BELANJA	BELANJA NETTO		
1	2	3	4	5	6	7=5-6	8=5/4	9=4-7
	JUMLAH KELOMPOK BELANJA 52	2,105,876,000	2,107,687,000	790,965,164	0	790,965,164	37.53	1,316,721,836
	JUMLAH BELANJA OUTPUT 4125.QIC	2,105,876,000	2,107,687,000	790,965,164	0	790,965,164	37.528	1,316,721,836
	JUMLAH BELANJA KEGIATAN4125	7,074,720,000	6,964,489,000	2,053,340,037	0	2,053,340,037	29.48	4,911,148,963
4127 ACA 52	Registrasi Obat Perizinan Produk BELANJA BARANG							
5212 521211 521219	Belanja Barang Non Operasional Belanja Bahan Belanja Barang Non Operasional Lainnya	85,040,000 15,000,000	85,040,000 15,000,000	0 0	0 0	0 0	0 0	85,040,000 15,000,000
	JUMLAH SUB KELOMPOK BELANJA 5212	100,040,000	100,040,000	0	0	0	0	100,040,000
5221 522151	Belanja Jasa Belanja Jasa Profesi	291,200,000	291,200,000	0	0	0	0	291,200,000
	JUMLAH SUB KELOMPOK BELANJA 5221	291,200,000	291,200,000	0	0	0	0	291,200,000
5241 524111 524114 524119	Belanja Perjalanan Dalam Negeri Belanja Perjalanan Dinas Biasa Belanja Perjalanan Dinas Paket Meeting Dalam Kota Belanja Perjalanan Dinas Paket Meeting Luar Kota	208,440,000 125,640,000 194,680,000	208,440,000 125,640,000 194,680,000	0 0 0	0 0 0	0 0 0	0 0 0	208,440,000 125,640,000 194,680,000
	JUMLAH SUB KELOMPOK BELANJA 5241	528,760,000	528,760,000	0	0	0	0	528,760,000
5242 524219	Belanja Perjalanan Luar Negeri Belanja Perjalanan Dinas Lainnya - Luar Negeri	80,000,000	80,000,000	0	0	0	0	80,000,000
	JUMLAH SUB KELOMPOK BELANJA 5242	80,000,000	80,000,000	0	0	0	0	80,000,000
	JUMLAH KELOMPOK BELANJA 52	1,000,000,000	1,000,000,000	0	0	0	0	1,000,000,000
	JUMLAH BELANJA OUTPUT 4127.ACA	1,000,000,000	1,000,000,000	0	0	0	0	1,000,000,000
BAH 52	Pelayanan Publik Lainnya BELANJA BARANG							
5211 521111	Belanja Barang Operasional Belanja Keperluan Perkantoran	35,000,000	41,770,000	6,769,100	0	6,769,100	16.21	35,000,900
	JUMLAH SUB KELOMPOK BELANJA 5211	35,000,000	41,770,000	6,769,100	0	6,769,100	16.21	35,000,900
5212 521211 521219	Belanja Barang Non Operasional Belanja Bahan Belanja Barang Non Operasional Lainnya	344,300,000 25,000,000	369,030,000 25,000,000	24,694,100 0	0 0	24,694,100 0	6.69 0	344,335,900 25,000,000
	JUMLAH SUB KELOMPOK BELANJA 5212	369,300,000	394,030,000	24,694,100	0	24,694,100	6.27	369,335,900

**LAPORAN REALISASI ANGGARAN BELANJA
MENURUT SUMBER DANA/PROGRAM/KEGIATAN/OUTPUT
TINGKAT SATUAN KERJA
UNTUK PERIODE YANG BERAKHIR 31 DESEMBER 2025**

KEMENTERIAN NEGARA/LEMBAGA : 063
ESELON I : 01
WILAYAH/PROVINSI : 063010100KP
SATUAN KERJA : 445155
JENIS SATUAN KERJA : KP

BADAN PENGAWAS OBAT DAN MAKANAN
BADAN PENGAWAS OBAT DAN MAKANAN
DKI JAKARTA
DEPUTI I BIDANG PENGAWASAN OBAT, NARKOTIKA, PSIKOTROPIKA, PREKURSOR, DAN ZAT

Kode Lap : LRA.B.S.1
Tanggal : 06/05/26 9:21 AM
Halaman : 10
Prg ID : lap_lra_bel_sgo_poc

KODE	URAIAN	ANGGARAN SEMULA	ANGGARAN SETELAH REVISI	REALISASI BELANJA			% REALISASI ANGGARAN	SISA ANGGARAN
				BELANJA	PENGEMBALIAN BELANJA	BELANJA NETTO		
1	2	3	4	5	6	7=5-6	8=5/4	9=4-7
5218	Belanja Barang Persediaan							
521811	Belanja Barang Persediaan Barang Konsumsi	0	9,000,000	9,000,000	0	9,000,000	100	0
	JUMLAH SUB KELOMPOK BELANJA 5218	0	9,000,000	9,000,000	0	9,000,000	100	0
5221	Belanja Jasa							
522112	Belanja Langganan Telepon	2,400,000	2,400,000	0	0	0	0	2,400,000
522151	Belanja Jasa Profesi	1,082,200,000	1,082,200,000	0	0	0	0	1,082,200,000
522191	Belanja Jasa Lainnya	395,000,000	454,500,000	59,500,000	0	59,500,000	13.09	395,000,000
	JUMLAH SUB KELOMPOK BELANJA 5221	1,479,600,000	1,539,100,000	59,500,000	0	59,500,000	3.87	1,479,600,000
5231	Belanja Pemeliharaan							
523199	Belanja Pemeliharaan Lainnya	50,000,000	50,000,000	0	0	0	0	50,000,000
	JUMLAH SUB KELOMPOK BELANJA 5231	50,000,000	50,000,000	0	0	0	0	50,000,000
5241	Belanja Perjalanan Dalam Negeri							
524111	Belanja Perjalanan Dinas Biasa	92,400,000	92,400,000	0	0	0	0	92,400,000
524114	Belanja Perjalanan Dinas Paket Meeting Dalam Kota	203,700,000	203,700,000	0	0	0	0	203,700,000
524119	Belanja Perjalanan Dinas Paket Meeting Luar Kota	1,670,000,000	1,670,000,000	0	0	0	0	1,670,000,000
	JUMLAH SUB KELOMPOK BELANJA 5241	1,966,100,000	1,966,100,000	0	0	0	0	1,966,100,000
	JUMLAH KELOMPOK BELANJA 52	3,900,000,000	4,000,000,000	99,963,200	0	99,963,200	2.5	3,900,036,800
53	BELANJA MODAL							
5361	Belanja Modal Lainnya							
536121	Belanja Penambahan Nilai Aset Tetap Lainnya dan/atau Aset	100,000,000	0	0	0	0	0	0
	JUMLAH SUB KELOMPOK BELANJA 5361	100,000,000	0	0	0	0	0	0
	JUMLAH KELOMPOK BELANJA 53	100,000,000	0	0	0	0	0	0
	JUMLAH BELANJA OUTPUT 4127.BAH	4,000,000,000	4,000,000,000	99,963,200	0	99,963,200	2.499	3,900,036,800
PCA	Perizinan Produk							
52	BELANJA BARANG							
5211	Belanja Barang Operasional							
521111	Belanja Keperluan Perkantoran	0	22,500,000	22,494,700	0	22,494,700	99.98	5,300
521114	Belanja Pengiriman Surat Dinas Pos Pusat	3,052,000	3,608,000	74,000	0	74,000	2.05	3,534,000
	JUMLAH SUB KELOMPOK BELANJA 5211	3,052,000	26,108,000	22,568,700	0	22,568,700	86.44	3,539,300
5212	Belanja Barang Non Operasional							
521211	Belanja Bahan	213,851,000	269,039,000	207,457,592	0	207,457,592	77.11	61,581,408
	JUMLAH SUB KELOMPOK BELANJA 5212	213,851,000	269,039,000	207,457,592	0	207,457,592	77.11	61,581,408
5218	Belanja Barang Persediaan							

**LAPORAN REALISASI ANGGARAN BELANJA
MENURUT SUMBER DANA/PROGRAM/KEGIATAN/OUTPUT
TINGKAT SATUAN KERJA
UNTUK PERIODE YANG BERAKHIR 31 DESEMBER 2025**

KEMENTERIAN NEGARA/LEMBAGA : 063
ESELON I : 01
WILAYAH/PROVINSI : 063010100KP
SATUAN KERJA : 445155
JENIS SATUAN KERJA : KP

BADAN PENGAWAS OBAT DAN MAKANAN
BADAN PENGAWAS OBAT DAN MAKANAN
DKI JAKARTA
DEPUTI I BIDANG PENGAWASAN OBAT, NARKOTIKA, PSIKOTROPIKA, PREKURSOR, DAN ZAT

Kode Lap : LRA.B.S.1
Tanggal : 06/05/26 9:21 AM
Halaman : 11
Prg ID : lap_lra_bel_sgo_poc

KODE	URAIAN	ANGGARAN SEMULA	ANGGARAN SETELAH REVISI	REALISASI BELANJA			% REALISASI ANGGARAN	SISA ANGGARAN
				BELANJA	PENGEMBALIAN BELANJA	BELANJA NETTO		
1	2	3	4	5	6	7=5-6	8=5/4	9=4-7
521811	Belanja Barang Persediaan Barang Konsumsi	0	6,988,000	6,988,000	0	6,988,000	100	0
	JUMLAH SUB KELOMPOK BELANJA 5218	0	6,988,000	6,988,000	0	6,988,000	100	0
5221	Belanja Jasa							
522141	Belanja Sewa	13,000,000	13,000,000	0	0	0	0	13,000,000
522151	Belanja Jasa Profesi	905,800,000	180,248,000	73,800,000	0	73,800,000	40.94	106,448,000
522191	Belanja Jasa Lainnya	0	111,458,000	75,768,600	0	75,768,600	67.98	35,689,400
	JUMLAH SUB KELOMPOK BELANJA 5221	918,800,000	304,706,000	149,568,600	0	149,568,600	49.09	155,137,400
5231	Belanja Pemeliharaan							
523121	Belanja Pemeliharaan Peralatan dan Mesin	0	6,400,000	6,400,000	0	6,400,000	100	0
	JUMLAH SUB KELOMPOK BELANJA 5231	0	6,400,000	6,400,000	0	6,400,000	100	0
5241	Belanja Perjalanan Dalam Negeri							
524111	Belanja Perjalanan Dinas Biasa	162,290,000	162,550,000	63,454,994	0	63,454,994	39.04	99,095,006
524113	Belanja Perjalanan Dinas Dalam Kota	10,640,000	32,019,000	25,850,000	0	25,850,000	80.73	6,169,000
524119	Belanja Perjalanan Dinas Paket Meeting Luar Kota	203,907,000	733,437,000	733,433,250	0	733,433,250	100	3,750
	JUMLAH SUB KELOMPOK BELANJA 5241	376,837,000	928,006,000	822,738,244	0	822,738,244	88.66	105,267,756
5242	Belanja Perjalanan Luar Negeri							
524219	Belanja Perjalanan Dinas Lainnya - Luar Negeri	52,046,000	23,339,000	9,603,314	0	9,603,314	41.15	13,735,686
	JUMLAH SUB KELOMPOK BELANJA 5242	52,046,000	23,339,000	9,603,314	0	9,603,314	41.15	13,735,686
	JUMLAH KELOMPOK BELANJA 52	1,564,586,000	1,564,586,000	1,225,324,450	0	1,225,324,450	78.32	339,261,550
	JUMLAH BELANJA OUTPUT 4127.PCA	1,564,586,000	1,564,586,000	1,225,324,450	0	1,225,324,450	78.316	339,261,550
	JUMLAH BELANJA KEGIATAN4127	6,564,586,000	6,564,586,000	1,325,287,650	0	1,325,287,650	20.19	5,239,298,350
4131	Standardisasi Obat, Narkotika, Psikotropika, Prekursor, dan Zat							
ABG	Kebijakan Bidang Kesehatan							
52	BELANJA BARANG							
5211	Belanja Barang Operasional							
521111	Belanja Keperluan Perkantoran	5,400,000	4,423,000	3,221,738	0	3,221,738	72.84	1,201,262
	JUMLAH SUB KELOMPOK BELANJA 5211	5,400,000	4,423,000	3,221,738	0	3,221,738	72.84	1,201,262
5212	Belanja Barang Non Operasional							
521211	Belanja Bahan	279,395,000	332,618,000	71,927,319	0	71,927,319	21.62	260,690,681
521213	Belanja Honor Output Kegiatan	86,700,000	86,700,000	0	0	0	0	86,700,000
	JUMLAH SUB KELOMPOK BELANJA 5212	366,095,000	419,318,000	71,927,319	0	71,927,319	17.15	347,390,681
5221	Belanja Jasa							
522151	Belanja Jasa Profesi	188,800,000	122,900,000	12,900,000	0	12,900,000	10.5	110,000,000

**LAPORAN REALISASI ANGGARAN BELANJA
MENURUT SUMBER DANA/PROGRAM/KEGIATAN/OUTPUT
TINGKAT SATUAN KERJA
UNTUK PERIODE YANG BERAKHIR 31 DESEMBER 2025**

KEMENTERIAN NEGARA/LEMBAGA : 063
ESELON I : 01
WILAYAH/PROVINSI : 063010100KP
SATUAN KERJA : 445155
JENIS SATUAN KERJA : KP

BADAN PENGAWAS OBAT DAN MAKANAN
BADAN PENGAWAS OBAT DAN MAKANAN
DKI JAKARTA
DEPUTI I BIDANG PENGAWASAN OBAT, NARKOTIKA, PSIKOTROPIKA, PREKURSOR, DAN ZAT

Kode Lap : LRA.B.S.1
Tanggal : 06/05/26 9:21 AM
Halaman : 12
Prg ID : lap_lra_bel_sgo_poc

KODE	URAIAN	ANGGARAN SEMULA	ANGGARAN SETELAH REVISI	REALISASI BELANJA			% REALISASI ANGGARAN	SISA ANGGARAN
				BELANJA	PENGEMBALIAN BELANJA	BELANJA NETTO		
1	2	3	4	5	6	7=5-6	8=5/4	9=4-7
522191	Belanja Jasa Lainnya	389,000,000	358,915,000	38,000,000	0	38,000,000	10.59	320,915,000
	JUMLAH SUB KELOMPOK BELANJA 5221	577,800,000	481,815,000	50,900,000	0	50,900,000	10.56	430,915,000
5231	Belanja Pemeliharaan							
523199	Belanja Pemeliharaan Lainnya	0	70,000,000	70,000,000	0	70,000,000	100	0
	JUMLAH SUB KELOMPOK BELANJA 5231	0	70,000,000	70,000,000	0	70,000,000	100	0
5241	Belanja Perjalanan Dalam Negeri							
524111	Belanja Perjalanan Dinas Biasa	367,500,000	367,500,000	0	0	0	0	367,500,000
524113	Belanja Perjalanan Dinas Dalam Kota	0	680,000	680,000	0	680,000	100	0
524114	Belanja Perjalanan Dinas Paket Meeting Dalam Kota	456,600,000	456,600,000	0	0	0	0	456,600,000
524119	Belanja Perjalanan Dinas Paket Meeting Luar Kota	509,850,000	509,850,000	0	0	0	0	509,850,000
	JUMLAH SUB KELOMPOK BELANJA 5241	1,333,950,000	1,334,630,000	680,000	0	680,000	0.05	1,333,950,000
5242	Belanja Perjalanan Luar Negeri							
524219	Belanja Perjalanan Dinas Lainnya - Luar Negeri	555,000,000	555,000,000	0	0	0	0	555,000,000
	JUMLAH SUB KELOMPOK BELANJA 5242	555,000,000	555,000,000	0	0	0	0	555,000,000
	JUMLAH KELOMPOK BELANJA 52	2,838,245,000	2,865,186,000	196,729,057	0	196,729,057	6.87	2,668,456,943
53	BELANJA MODAL							
5361	Belanja Modal Lainnya							
536121	Belanja Penambahan Nilai Aset Tetap Lainnya dan/atau Aset	100,000,000	0	0	0	0	0	0
	JUMLAH SUB KELOMPOK BELANJA 5361	100,000,000	0	0	0	0	0	0
	JUMLAH KELOMPOK BELANJA 53	100,000,000	0	0	0	0	0	0
	JUMLAH BELANJA OUTPUT 4131.ABG	2,938,245,000	2,865,186,000	196,729,057	0	196,729,057	6.866	2,668,456,943
AFA	Norma, Standard, Prosedur dan Kriteria							
52	BELANJA BARANG							
5211	Belanja Barang Operasional							
521111	Belanja Keperluan Perkantoran	62,895,000	69,503,000	69,499,235	0	69,499,235	99.99	3,765
521114	Belanja Pengiriman Surat Dinas Pos Pusat	3,600,000	3,600,000	0	0	0	0	3,600,000
	JUMLAH SUB KELOMPOK BELANJA 5211	66,495,000	73,103,000	69,499,235	0	69,499,235	95.07	3,603,765
5212	Belanja Barang Non Operasional							
521211	Belanja Bahan	362,282,000	561,545,000	496,011,284	0	496,011,284	88.33	65,533,716
521213	Belanja Honor Output Kegiatan	32,250,000	25,800,000	0	0	0	0	25,800,000
	JUMLAH SUB KELOMPOK BELANJA 5212	394,532,000	587,345,000	496,011,284	0	496,011,284	84.45	91,333,716
5221	Belanja Jasa							
522141	Belanja Sewa	0	18,572,000	18,571,550	0	18,571,550	100	450

**LAPORAN REALISASI ANGGARAN BELANJA
MENURUT SUMBER DANA/PROGRAM/KEGIATAN/OUTPUT
TINGKAT SATUAN KERJA
UNTUK PERIODE YANG BERAKHIR 31 DESEMBER 2025**

KEMENTERIAN NEGARA/LEMBAGA : 063
ESELON I : 01
WILAYAH/PROVINSI : 063010100KP
SATUAN KERJA : 445155
JENIS SATUAN KERJA : KP

BADAN PENGAWAS OBAT DAN MAKANAN
BADAN PENGAWAS OBAT DAN MAKANAN
DKI JAKARTA
DEPUTI I BIDANG PENGAWASAN OBAT, NARKOTIKA, PSIKOTROPIKA, PREKURSOR, DAN ZAT

Kode Lap : LRA.B.S.1
Tanggal : 06/05/26 9:21 AM
Halaman : 13
Prg ID : lap_lra_bel_sgo_poc

KODE	URAIAN	ANGGARAN SEMULA	ANGGARAN SETELAH REVISI	REALISASI BELANJA			% REALISASI ANGGARAN	SISA ANGGARAN
				BELANJA	PENGEMBALIAN BELANJA	BELANJA NETTO		
1	2	3	4	5	6	7=5-6	8=5/4	9=4-7
522151	Belanja Jasa Profesi	415,150,000	292,314,000	153,900,000	0	153,900,000	52.65	138,414,000
522191	Belanja Jasa Lainnya	294,426,000	358,263,000	115,703,100	0	115,703,100	32.3	242,559,900
	JUMLAH SUB KELOMPOK BELANJA 5221	709,576,000	669,149,000	288,174,650	0	288,174,650	43.07	380,974,350
5241	Belanja Perjalanan Dalam Negeri							
524111	Belanja Perjalanan Dinas Biasa	297,327,000	1,090,421,000	1,013,108,307	1,476,000	1,011,632,307	92.77	78,788,693
524113	Belanja Perjalanan Dinas Dalam Kota	10,540,000	32,130,000	30,770,000	0	30,770,000	95.77	1,360,000
524114	Belanja Perjalanan Dinas Paket Meeting Dalam Kota	1,082,560,000	406,790,000	215,854,000	0	215,854,000	53.06	190,936,000
524119	Belanja Perjalanan Dinas Paket Meeting Luar Kota	363,950,000	113,625,000	113,616,180	0	113,616,180	99.99	8,820
	JUMLAH SUB KELOMPOK BELANJA 5241	1,754,377,000	1,642,966,000	1,373,348,487	1,476,000	1,371,872,487	83.59	271,093,513
5242	Belanja Perjalanan Luar Negeri							
524219	Belanja Perjalanan Dinas Lainnya - Luar Negeri	106,512,000	233,090,000	185,087,489	0	185,087,489	79.41	48,002,511
	JUMLAH SUB KELOMPOK BELANJA 5242	106,512,000	233,090,000	185,087,489	0	185,087,489	79.41	48,002,511
	JUMLAH KELOMPOK BELANJA 52	3,031,492,000	3,205,653,000	2,412,121,145	1,476,000	2,410,645,145	75.25	795,007,855
53	BELANJA MODAL							
5361	Belanja Modal Lainnya							
536111	Belanja Modal Lainnya	30,000,000	0	0	0	0	0	0
	JUMLAH SUB KELOMPOK BELANJA 5361	30,000,000	0	0	0	0		0
	JUMLAH KELOMPOK BELANJA 53	30,000,000	0	0	0	0		0
	JUMLAH BELANJA OUTPUT 4131.AFA	3,061,492,000	3,205,653,000	2,412,121,145	1,476,000	2,410,645,145	75.246	795,007,855
BDC	Fasilitasi dan Pembinaan Masyarakat							
52	BELANJA BARANG							
5212	Belanja Barang Non Operasional							
521211	Belanja Bahan	0	6,112,000	6,112,000	0	6,112,000	100	0
	JUMLAH SUB KELOMPOK BELANJA 5212	0	6,112,000	6,112,000	0	6,112,000	100	0
5221	Belanja Jasa							
522151	Belanja Jasa Profesi	0	2,000,000	2,000,000	0	2,000,000	100	0
522191	Belanja Jasa Lainnya	0	16,388,000	16,388,000	0	16,388,000	100	0
	JUMLAH SUB KELOMPOK BELANJA 5221	0	18,388,000	18,388,000	0	18,388,000	100	0
5241	Belanja Perjalanan Dalam Negeri							
524113	Belanja Perjalanan Dinas Dalam Kota	0	2,550,000	2,550,000	0	2,550,000	100	0
	JUMLAH SUB KELOMPOK BELANJA 5241	0	2,550,000	2,550,000	0	2,550,000	100	0
	JUMLAH KELOMPOK BELANJA 52	0	27,050,000	27,050,000	0	27,050,000	100	0

**LAPORAN REALISASI ANGGARAN BELANJA
MENURUT SUMBER DANA/PROGRAM/KEGIATAN/OUTPUT
TINGKAT SATUAN KERJA
UNTUK PERIODE YANG BERAKHIR 31 DESEMBER 2025**

KEMENTERIAN NEGARA/LEMBAGA : 063
ESELON I : 01
WILAYAH/PROVINSI : 063010100KP
SATUAN KERJA : 445155
JENIS SATUAN KERJA : KP

BADAN PENGAWAS OBAT DAN MAKANAN
BADAN PENGAWAS OBAT DAN MAKANAN
DKI JAKARTA
DEPUTI I BIDANG PENGAWASAN OBAT, NARKOTIKA, PSIKOTROPIKA, PREKURSOR, DAN ZAT

Kode Lap : LRA.B.S.1
Tanggal : 06/05/26 9:21 AM
Halaman : 14
Prg ID : lap_lra_bel_sgo_poc

KODE	URAIAN	ANGGARAN SEMULA	ANGGARAN SETELAH REVISI	REALISASI BELANJA			% REALISASI ANGGARAN	SISA ANGGARAN
				BELANJA	PENGEMBALIAN BELANJA	BELANJA NETTO		
1	2	3	4	5	6	7=5-6	8=5/4	9=4-7
	JUMLAH BELANJA OUTPUT 4131.BDC	0	27,050,000	27,050,000	0	27,050,000	100	0
CAB 53 5321 532111	Sarana Bidang Kesehatan BELANJA MODAL Belanja Modal Peralatan dan Mesin Belanja Modal Peralatan dan Mesin							
		42,930,000	12,888,000	12,071,360	0	12,071,360	93.66	816,640
	JUMLAH SUB KELOMPOK BELANJA 5321	42,930,000	12,888,000	12,071,360	0	12,071,360	93.66	816,640
	JUMLAH KELOMPOK BELANJA 53	42,930,000	12,888,000	12,071,360	0	12,071,360	93.66	816,640
	JUMLAH BELANJA OUTPUT 4131.CAB	42,930,000	12,888,000	12,071,360	0	12,071,360	93.664	816,640
CAN 53 5321 532111	Sarana Bidang Teknologi Informasi dan Komunikasi BELANJA MODAL Belanja Modal Peralatan dan Mesin Belanja Modal Peralatan dan Mesin							
		208,770,000	941,210,000	941,160,004	0	941,160,004	99.99	49,996
	JUMLAH SUB KELOMPOK BELANJA 5321	208,770,000	941,210,000	941,160,004	0	941,160,004	99.99	49,996
	JUMLAH KELOMPOK BELANJA 53	208,770,000	941,210,000	941,160,004	0	941,160,004	99.99	49,996
	JUMLAH BELANJA OUTPUT 4131.CAN	208,770,000	941,210,000	941,160,004	0	941,160,004	99.995	49,996
	JUMLAH BELANJA KEGIATAN4131	6,251,437,000	7,051,987,000	3,589,131,566	1,476,000	3,587,655,566	50.9	3,464,331,434
	JUMLAH BELANJA SUMBER DANA 01	36,752,204,000	37,252,818,000	13,090,240,841	9,596,000	13,080,644,841	35.14	24,172,173,159
04 3165 BKB 52 5211 521111 521114	PNBP Pengawasan Obat dan Makanan di Seluruh Indonesia Pemantauan produk BELANJA BARANG Belanja Barang Operasional Belanja Keperluan Perkantoran Belanja Pengiriman Surat Dinas Pos Pusat							
		0	47,119,000	40,419,293	0	40,419,293	85.78	6,699,707
		0	3,369,000	3,369,000	0	3,369,000	100	0
	JUMLAH SUB KELOMPOK BELANJA 5211	0	50,488,000	43,788,293	0	43,788,293	86.73	6,699,707
5212 521211 521252	Belanja Barang Non Operasional Belanja Bahan Belanja Peralatan dan Mesin - Ekstrakomptabel							
		0	133,861,000	132,279,418	0	132,279,418	98.82	1,581,582
		0	550,000	549,300	0	549,300	99.87	700
	JUMLAH SUB KELOMPOK BELANJA 5212	0	134,411,000	132,828,718	0	132,828,718	98.82	1,582,282
5218 521811	Belanja Barang Persediaan Belanja Barang Persediaan Barang Konsumsi							
		0	16,390,000	16,390,000	0	16,390,000	100	0
	JUMLAH SUB KELOMPOK BELANJA 5218	0	16,390,000	16,390,000	0	16,390,000	100	0

**LAPORAN REALISASI ANGGARAN BELANJA
MENURUT SUMBER DANA/PROGRAM/KEGIATAN/OUTPUT
TINGKAT SATUAN KERJA
UNTUK PERIODE YANG BERAKHIR 31 DESEMBER 2025**

KEMENTERIAN NEGARA/LEMBAGA : 063
ESELON I : 01
WILAYAH/PROVINSI : 063010100KP
SATUAN KERJA : 445155
JENIS SATUAN KERJA : KP

BADAN PENGAWAS OBAT DAN MAKANAN
BADAN PENGAWAS OBAT DAN MAKANAN
DKI JAKARTA
DEPUTI I BIDANG PENGAWASAN OBAT, NARKOTIKA, PSIKOTROPIKA, PREKURSOR, DAN ZAT

Kode Lap : LRA.B.S.1
Tanggal : 06/05/26 9:21 AM
Halaman : 15
Prg ID : lap_lra_bel_sgo_poc

KODE	URAIAN	ANGGARAN SEMULA	ANGGARAN SETELAH REVISI	REALISASI BELANJA			% REALISASI ANGGARAN	SISA ANGGARAN
				BELANJA	PENGEMBALIAN BELANJA	BELANJA NETTO		
1	2	3	4	5	6	7=5-6	8=5/4	9=4-7
5221	Belanja Jasa							
522151	Belanja Jasa Profesi	0	9,700,000	9,700,000	0	9,700,000	100	0
522191	Belanja Jasa Lainnya	0	102,570,000	102,570,000	0	102,570,000	100	0
	JUMLAH SUB KELOMPOK BELANJA 5221	0	112,270,000	112,270,000	0	112,270,000	100	0
5231	Belanja Pemeliharaan							
523121	Belanja Pemeliharaan Peralatan dan Mesin	0	48,000,000	48,000,000	0	48,000,000	100	0
	JUMLAH SUB KELOMPOK BELANJA 5231	0	48,000,000	48,000,000	0	48,000,000	100	0
5241	Belanja Perjalanan Dalam Negeri							
524111	Belanja Perjalanan Dinas Biasa	0	24,825,000	0	0	0	0	24,825,000
524113	Belanja Perjalanan Dinas Dalam Kota	0	7,650,000	0	0	0	0	7,650,000
524114	Belanja Perjalanan Dinas Paket Meeting Dalam Kota	0	21,921,000	0	0	0	0	21,921,000
524119	Belanja Perjalanan Dinas Paket Meeting Luar Kota	0	249,320,000	0	0	0	0	249,320,000
	JUMLAH SUB KELOMPOK BELANJA 5241	0	303,716,000	0	0	0	0	303,716,000
5242	Belanja Perjalanan Luar Negeri							
524219	Belanja Perjalanan Dinas Lainnya - Luar Negeri	0	176,057,000	0	0	0	0	176,057,000
	JUMLAH SUB KELOMPOK BELANJA 5242	0	176,057,000	0	0	0	0	176,057,000
	JUMLAH KELOMPOK BELANJA 52	0	841,332,000	353,277,011	0	353,277,011	41.99	488,054,989
	JUMLAH BELANJA OUTPUT 3165.BKB	0	841,332,000	353,277,011	0	353,277,011	41.99	488,054,989
	JUMLAH BELANJA KEGIATAN3165	0	841,332,000	353,277,011	0	353,277,011	41.99	488,054,989
4122	Pengawasan Distribusi dan Pelayanan Obat, Narkotika,							
QAH	Pelayanan Publik Lainnya							
52	BELANJA BARANG							
5212	Belanja Barang Non Operasional							
521211	Belanja Bahan	25,453,000	44,958,000	40,354,977	0	40,354,977	89.76	4,603,023
	JUMLAH SUB KELOMPOK BELANJA 5212	25,453,000	44,958,000	40,354,977	0	40,354,977	89.76	4,603,023
5221	Belanja Jasa							
522151	Belanja Jasa Profesi	12,000,000	21,600,000	21,600,000	0	21,600,000	100	0
522191	Belanja Jasa Lainnya	0	15,363,000	15,362,400	0	15,362,400	100	600
	JUMLAH SUB KELOMPOK BELANJA 5221	12,000,000	36,963,000	36,962,400	0	36,962,400	100	600
5241	Belanja Perjalanan Dalam Negeri							
524111	Belanja Perjalanan Dinas Biasa	280,296,000	310,250,000	310,249,298	0	310,249,298	100	702
524113	Belanja Perjalanan Dinas Dalam Kota	25,840,000	28,270,000	29,050,000	780,000	28,270,000	100	0
524114	Belanja Perjalanan Dinas Paket Meeting Dalam Kota	90,720,000	37,684,000	27,320,000	0	27,320,000	72.5	10,364,000

**LAPORAN REALISASI ANGGARAN BELANJA
MENURUT SUMBER DANA/PROGRAM/KEGIATAN/OUTPUT
TINGKAT SATUAN KERJA
UNTUK PERIODE YANG BERAKHIR 31 DESEMBER 2025**

KEMENTERIAN NEGARA/LEMBAGA : 063
ESELON I : 01
WILAYAH/PROVINSI : 063010100KP
SATUAN KERJA : 445155
JENIS SATUAN KERJA : KP

BADAN PENGAWAS OBAT DAN MAKANAN
BADAN PENGAWAS OBAT DAN MAKANAN
DKI JAKARTA
DEPUTI I BIDANG PENGAWASAN OBAT, NARKOTIKA, PSIKOTROPIKA, PREKURSOR, DAN ZAT

Kode Lap : LRA.B.S.1
Tanggal : 06/05/26 9:21 AM
Halaman : 16
Prg ID : lap_lra_bel_sgo_poc

KODE	URAIAN	ANGGARAN SEMULA	ANGGARAN SETELAH REVISI	REALISASI BELANJA			% REALISASI ANGGARAN	SISA ANGGARAN
				BELANJA	PENGEMBALIAN BELANJA	BELANJA NETTO		
1	2	3	4	5	6	7=5-6	8=5/4	9=4-7
	JUMLAH SUB KELOMPOK BELANJA 5241	396,856,000	376,204,000	366,619,298	780,000	365,839,298	97.45	10,364,702
	JUMLAH KELOMPOK BELANJA 52	434,309,000	458,125,000	443,936,675	780,000	443,156,675	96.9	14,968,325
53	BELANJA MODAL							
5321	Belanja Modal Peralatan dan Mesin							
532111	Belanja Modal Peralatan dan Mesin	0	4,000,000	4,000,000	0	4,000,000	100	0
	JUMLAH SUB KELOMPOK BELANJA 5321	0	4,000,000	4,000,000	0	4,000,000	100	0
5361	Belanja Modal Lainnya							
536121	Belanja Penambahan Nilai Aset Tetap Lainnya dan/atau Aset	100,000,000	96,000,000	96,000,000	0	96,000,000	100	0
	JUMLAH SUB KELOMPOK BELANJA 5361	100,000,000	96,000,000	96,000,000	0	96,000,000	100	0
	JUMLAH KELOMPOK BELANJA 53	100,000,000	100,000,000	100,000,000	0	100,000,000	100	0
	JUMLAH BELANJA OUTPUT 4122.QAH	534,309,000	558,125,000	543,936,675	780,000	543,156,675	97.458	14,968,325
QIC	Pengawasan dan Pengendalian Lembaga							
52	BELANJA BARANG							
5211	Belanja Barang Operasional							
521114	Belanja Pengiriman Surat Dinas Pos Pusat	5,391,000	0	0	0	0	0	0
521119	Belanja Barang Operasional Lainnya	1,200,000	1,157,000	897,500	0	897,500	77.57	259,500
	JUMLAH SUB KELOMPOK BELANJA 5211	6,591,000	1,157,000	897,500	0	897,500	77.57	259,500
5212	Belanja Barang Non Operasional							
521211	Belanja Bahan	211,480,000	218,252,000	79,324,540	0	79,324,540	36.35	138,927,460
521219	Belanja Barang Non Operasional Lainnya	18,000,000	0	0	0	0	0	0
	JUMLAH SUB KELOMPOK BELANJA 5212	229,480,000	218,252,000	79,324,540	0	79,324,540	36.35	138,927,460
5221	Belanja Jasa							
522151	Belanja Jasa Profesi	26,900,000	45,900,000	0	0	0	0	45,900,000
522191	Belanja Jasa Lainnya	157,000,000	159,000,000	17,000,000	0	17,000,000	10.69	142,000,000
	JUMLAH SUB KELOMPOK BELANJA 5221	183,900,000	204,900,000	17,000,000	0	17,000,000	8.3	187,900,000
5241	Belanja Perjalanan Dalam Negeri							
524111	Belanja Perjalanan Dinas Biasa	187,445,000	271,120,000	96,283,256	0	96,283,256	35.51	174,836,744
524113	Belanja Perjalanan Dinas Dalam Kota	5,700,000	0	0	0	0	0	0
524114	Belanja Perjalanan Dinas Paket Meeting Dalam Kota	231,362,000	241,562,000	10,200,000	0	10,200,000	4.22	231,362,000
524119	Belanja Perjalanan Dinas Paket Meeting Luar Kota	112,015,000	14,881,000	14,881,000	0	14,881,000	100	0
	JUMLAH SUB KELOMPOK BELANJA 5241	536,522,000	527,563,000	121,364,256	0	121,364,256	23	406,198,744
5242	Belanja Perjalanan Luar Negeri							
524219	Belanja Perjalanan Dinas Lainnya - Luar Negeri	170,127,000	150,932,000	24,287,500	0	24,287,500	16.09	126,644,500

**LAPORAN REALISASI ANGGARAN BELANJA
MENURUT SUMBER DANA/PROGRAM/KEGIATAN/OUTPUT
TINGKAT SATUAN KERJA
UNTUK PERIODE YANG BERAKHIR 31 DESEMBER 2025**

KEMENTERIAN NEGARA/LEMBAGA : 063 **BADAN PENGAWAS OBAT DAN MAKANAN**
ESELON I : 01 **BADAN PENGAWAS OBAT DAN MAKANAN**
WILAYAH/PROVINSI : 063010100KP **DKI JAKARTA**
SATUAN KERJA : 445155 **DEPUTI I BIDANG PENGAWASAN OBAT, NARKOTIKA, PSIKOTROPIKA, PREKURSOR, DAN ZAT**
JENIS SATUAN KERJA : KP

Kode Lap : LRA.B.S.1
Tanggal : 06/05/26 9:21 AM
Halaman : 17
Prg ID : lap_lra_bel_sgo_poc

KODE	URAIAN	ANGGARAN SEMULA	ANGGARAN SETELAH REVISI	REALISASI BELANJA			% REALISASI ANGGARAN	SISA ANGGARAN
				BELANJA	PENGEMBALIAN BELANJA	BELANJA NETTO		
1	2	3	4	5	6	7=5-6	8=5/4	9=4-7
	JUMLAH SUB KELOMPOK BELANJA 5242	170,127,000	150,932,000	24,287,500	0	24,287,500	16.09	126,644,500
	JUMLAH KELOMPOK BELANJA 52	1,126,620,000	1,102,804,000	242,873,796	0	242,873,796	22.02	859,930,204
	JUMLAH BELANJA OUTPUT 4122.QIC	1,126,620,000	1,102,804,000	242,873,796	0	242,873,796	22.023	859,930,204
	JUMLAH BELANJA KEGIATAN4122	1,660,929,000	1,660,929,000	786,810,471	780,000	786,030,471	47.37	874,898,529
4123 BAH 52	Pengawasan Keamanan, Mutu, dan Ekspor Impor Obat, Pelayanan Publik Lainnya BELANJA BARANG							
5212	Belanja Barang Non Operasional							
521211	Belanja Bahan	90,497,000	95,563,000	21,666,000	0	21,666,000	22.67	73,897,000
521213	Belanja Honor Output Kegiatan	2,050,000	2,050,000	0	0	0	0	2,050,000
	JUMLAH SUB KELOMPOK BELANJA 5212	92,547,000	97,613,000	21,666,000	0	21,666,000	22.2	75,947,000
5221	Belanja Jasa							
522151	Belanja Jasa Profesi	14,000,000	11,400,000	11,400,000	0	11,400,000	100	0
522191	Belanja Jasa Lainnya	35,000,000	35,000,000	0	0	0	0	35,000,000
	JUMLAH SUB KELOMPOK BELANJA 5221	49,000,000	46,400,000	11,400,000	0	11,400,000	24.57	35,000,000
5241	Belanja Perjalanan Dalam Negeri							
524111	Belanja Perjalanan Dinas Biasa	35,880,000	12,574,000	12,573,750	0	12,573,750	100	250
524113	Belanja Perjalanan Dinas Dalam Kota	38,000,000	8,620,000	8,620,000	0	8,620,000	100	0
524119	Belanja Perjalanan Dinas Paket Meeting Luar Kota	142,675,000	0	0	0	0	0	0
	JUMLAH SUB KELOMPOK BELANJA 5241	216,555,000	21,194,000	21,193,750	0	21,193,750	100	250
	JUMLAH KELOMPOK BELANJA 52	358,102,000	165,207,000	54,259,750	0	54,259,750	32.84	110,947,250
	JUMLAH BELANJA OUTPUT 4123.BAH	358,102,000	165,207,000	54,259,750	0	54,259,750	32.843	110,947,250
BIA 52	Pengawasan dan Pengendalian Produk BELANJA BARANG							
5212	Belanja Barang Non Operasional							
521211	Belanja Bahan	123,550,000	292,489,000	257,034,828	0	257,034,828	87.88	35,454,172
521213	Belanja Honor Output Kegiatan	0	4,200,000	4,200,000	0	4,200,000	100	0
	JUMLAH SUB KELOMPOK BELANJA 5212	123,550,000	296,689,000	261,234,828	0	261,234,828	88.05	35,454,172
5221	Belanja Jasa							
522151	Belanja Jasa Profesi	68,400,000	133,676,000	65,700,000	0	65,700,000	49.15	67,976,000
	JUMLAH SUB KELOMPOK BELANJA 5221	68,400,000	133,676,000	65,700,000	0	65,700,000	49.15	67,976,000
5231 523199	Belanja Pemeliharaan Belanja Pemeliharaan Lainnya	100,000,000	80,000,000	0	0	0	0	80,000,000

**LAPORAN REALISASI ANGGARAN BELANJA
MENURUT SUMBER DANA/PROGRAM/KEGIATAN/OUTPUT
TINGKAT SATUAN KERJA
UNTUK PERIODE YANG BERAKHIR 31 DESEMBER 2025**

KEMENTERIAN NEGARA/LEMBAGA : 063
ESELON I : 01
WILAYAH/PROVINSI : 063010100KP
SATUAN KERJA : 445155
JENIS SATUAN KERJA : KP

BADAN PENGAWAS OBAT DAN MAKANAN
BADAN PENGAWAS OBAT DAN MAKANAN
DKI JAKARTA
DEPUTI I BIDANG PENGAWASAN OBAT, NARKOTIKA, PSIKOTROPIKA, PREKURSOR, DAN ZAT

Kode Lap : LRA.B.S.1
Tanggal : 06/05/26 9:21 AM
Halaman : 18
Prg ID : lap_lra_bel_sgo_poc

KODE	URAIAN	ANGGARAN SEMULA	ANGGARAN SETELAH REVISI	REALISASI BELANJA			% REALISASI ANGGARAN	SISA ANGGARAN
				BELANJA	PENGEMBALIAN BELANJA	BELANJA NETTO		
1	2	3	4	5	6	7=5-6	8=5/4	9=4-7
	JUMLAH SUB KELOMPOK BELANJA 5231	100,000,000	80,000,000	0	0	0	0	80,000,000
5241	Belanja Perjalanan Dalam Negeri							
524111	Belanja Perjalanan Dinas Biasa	0	90,116,000	90,095,884	0	90,095,884	99.98	20,116
524113	Belanja Perjalanan Dinas Dalam Kota	0	1,610,000	1,610,000	0	1,610,000	100	0
524114	Belanja Perjalanan Dinas Paket Meeting Dalam Kota	43,990,000	21,340,000	0	0	0	0	21,340,000
524119	Belanja Perjalanan Dinas Paket Meeting Luar Kota	282,192,000	257,066,000	0	0	0	0	257,066,000
	JUMLAH SUB KELOMPOK BELANJA 5241	326,182,000	370,132,000	91,705,884	0	91,705,884	24.78	278,426,116
	JUMLAH KELOMPOK BELANJA 52	618,132,000	880,497,000	418,640,712	0	418,640,712	47.55	461,856,288
	JUMLAH BELANJA OUTPUT 4123.BIA	618,132,000	880,497,000	418,640,712	0	418,640,712	47.546	461,856,288
BIB 52	Pengawasan dan Pengendalian Masyarakat BELANJA BARANG							
5212	Belanja Barang Non Operasional							
521211	Belanja Bahan	55,929,000	48,098,000	0	0	0	0	48,098,000
521213	Belanja Honor Output Kegiatan	15,500,000	17,850,000	2,350,000	0	2,350,000	13.17	15,500,000
	JUMLAH SUB KELOMPOK BELANJA 5212	71,429,000	65,948,000	2,350,000	0	2,350,000	3.56	63,598,000
5221	Belanja Jasa							
522151	Belanja Jasa Profesi	36,000,000	36,000,000	0	0	0	0	36,000,000
522191	Belanja Jasa Lainnya	35,955,000	35,955,000	0	0	0	0	35,955,000
	JUMLAH SUB KELOMPOK BELANJA 5221	71,955,000	71,955,000	0	0	0	0	71,955,000
5241	Belanja Perjalanan Dalam Negeri							
524111	Belanja Perjalanan Dinas Biasa	454,168,000	0	0	0	0	0	0
524113	Belanja Perjalanan Dinas Dalam Kota	2,400,000	2,400,000	0	0	0	0	2,400,000
524114	Belanja Perjalanan Dinas Paket Meeting Dalam Kota	139,950,000	38,400,000	0	0	0	0	38,400,000
524119	Belanja Perjalanan Dinas Paket Meeting Luar Kota	409,500,000	0	0	0	0	0	0
	JUMLAH SUB KELOMPOK BELANJA 5241	1,006,018,000	40,800,000	0	0	0	0	40,800,000
	JUMLAH KELOMPOK BELANJA 52	1,149,402,000	178,703,000	2,350,000	0	2,350,000	1.32	176,353,000
	JUMLAH BELANJA OUTPUT 4123.BIB	1,149,402,000	178,703,000	2,350,000	0	2,350,000	1.315	176,353,000
QIA 52	Pengawasan dan Pengendalian Produk BELANJA BARANG							
5212	Belanja Barang Non Operasional							
521211	Belanja Bahan	0	84,184,000	84,183,620	0	84,183,620	100	380
521213	Belanja Honor Output Kegiatan	0	4,750,000	4,750,000	0	4,750,000	100	0
521219	Belanja Barang Non Operasional Lainnya	30,000,000	0	0	0	0	0	0

**LAPORAN REALISASI ANGGARAN BELANJA
MENURUT SUMBER DANA/PROGRAM/KEGIATAN/OUTPUT
TINGKAT SATUAN KERJA
UNTUK PERIODE YANG BERAKHIR 31 DESEMBER 2025**

KEMENTERIAN NEGARA/LEMBAGA : 063
ESELON I : 01
WILAYAH/PROVINSI : 063010100KP
SATUAN KERJA : 445155
JENIS SATUAN KERJA : KP

BADAN PENGAWAS OBAT DAN MAKANAN
BADAN PENGAWAS OBAT DAN MAKANAN
DKI JAKARTA
DEPUTI I BIDANG PENGAWASAN OBAT, NARKOTIKA, PSIKOTROPIKA, PREKURSOR, DAN ZAT

Kode Lap : LRA.B.S.1
Tanggal : 06/05/26 9:21 AM
Halaman : 19
Prg ID : lap_lra_bel_sgo_poc

KODE	URAIAN	ANGGARAN SEMULA	ANGGARAN SETELAH REVISI	REALISASI BELANJA			% REALISASI ANGGARAN	SISA ANGGARAN
				BELANJA	PENGEMBALIAN BELANJA	BELANJA NETTO		
1	2	3	4	5	6	7=5-6	8=5/4	9=4-7
	JUMLAH SUB KELOMPOK BELANJA 5212	30,000,000	88,934,000	88,933,620	0	88,933,620	100	380
5221 522151	Belanja Jasa Belanja Jasa Profesi	150,000,000	394,000,000	364,000,000	0	364,000,000	92.39	30,000,000
	JUMLAH SUB KELOMPOK BELANJA 5221	150,000,000	394,000,000	364,000,000	0	364,000,000	92.39	30,000,000
5241 524111	Belanja Perjalanan Dalam Negeri Belanja Perjalanan Dinas Biasa	237,432,000	417,176,000	179,743,566	0	179,743,566	43.09	237,432,434
524113	Belanja Perjalanan Dinas Dalam Kota	0	23,770,000	23,770,000	0	23,770,000	100	0
524114	Belanja Perjalanan Dinas Paket Meeting Dalam Kota	0	27,765,000	27,765,000	0	27,765,000	100	0
	JUMLAH SUB KELOMPOK BELANJA 5241	237,432,000	468,711,000	231,278,566	0	231,278,566	49.34	237,432,434
5242 524219	Belanja Perjalanan Luar Negeri Belanja Perjalanan Dinas Lainnya - Luar Negeri	0	6,221,000	6,220,616	0	6,220,616	99.99	384
	JUMLAH SUB KELOMPOK BELANJA 5242	0	6,221,000	6,220,616	0	6,220,616	99.99	384
	JUMLAH KELOMPOK BELANJA 52	417,432,000	957,866,000	690,432,802	0	690,432,802	72.08	267,433,198
	JUMLAH BELANJA OUTPUT 4123.QIA	417,432,000	957,866,000	690,432,802	0	690,432,802	72.08	267,433,198
	JUMLAH BELANJA KEGIATAN4123	2,543,068,000	2,182,273,000	1,165,683,264	0	1,165,683,264	53.42	1,016,589,736
4125 BAH 52 5212 521211	Pengawasan Produksi Obat, Narkotika, Psikotropika, dan Pelayanan Publik Lainnya BELANJA BARANG Belanja Barang Non Operasional Belanja Bahan	23,398,000	105,492,000	103,204,896	0	103,204,896	97.83	2,287,104
	JUMLAH SUB KELOMPOK BELANJA 5212	23,398,000	105,492,000	103,204,896	0	103,204,896	97.83	2,287,104
5221 522141 522151	Belanja Jasa Belanja Sewa Belanja Jasa Profesi	3,600,000 57,600,000	0 8,325,000	0 8,325,000	0 0	0 8,325,000	0 100	0 0
	JUMLAH SUB KELOMPOK BELANJA 5221	61,200,000	8,325,000	8,325,000	0	8,325,000	100	0
5241 524111	Belanja Perjalanan Dalam Negeri Belanja Perjalanan Dinas Biasa	0	26,808,000	26,807,789	0	26,807,789	100	211
524113	Belanja Perjalanan Dinas Dalam Kota	0	5,320,000	5,320,000	0	5,320,000	100	0
524114	Belanja Perjalanan Dinas Paket Meeting Dalam Kota	255,858,000	253,808,000	0	0	0	0	253,808,000
524119	Belanja Perjalanan Dinas Paket Meeting Luar Kota	209,544,000	209,544,000	0	0	0	0	209,544,000
	JUMLAH SUB KELOMPOK BELANJA 5241	465,402,000	495,480,000	32,127,789	0	32,127,789	6.48	463,352,211
5242 524211	Belanja Perjalanan Luar Negeri Belanja Perjalanan Dinas Biasa - Luar Negeri	0	6,278,000	6,277,068	0	6,277,068	99.99	932

**LAPORAN REALISASI ANGGARAN BELANJA
MENURUT SUMBER DANA/PROGRAM/KEGIATAN/OUTPUT
TINGKAT SATUAN KERJA
UNTUK PERIODE YANG BERAKHIR 31 DESEMBER 2025**

KEMENTERIAN NEGARA/LEMBAGA : 063
ESELON I : 01
WILAYAH/PROVINSI : 063010100KP
SATUAN KERJA : 445155
JENIS SATUAN KERJA : KP

BADAN PENGAWAS OBAT DAN MAKANAN
BADAN PENGAWAS OBAT DAN MAKANAN
DKI JAKARTA
DEPUTI I BIDANG PENGAWASAN OBAT, NARKOTIKA, PSIKOTROPIKA, PREKURSOR, DAN ZAT

Kode Lap : LRA.B.S.1
Tanggal : 06/05/26 9:21 AM
Halaman : 20
Prg ID : lap_lra_bel_sgo_poc

KODE	URAIAN	ANGGARAN SEMULA	ANGGARAN SETELAH REVISI	REALISASI BELANJA			% REALISASI ANGGARAN	SISA ANGGARAN
				BELANJA	PENGEMBALIAN BELANJA	BELANJA NETTO		
1	2	3	4	5	6	7=5-6	8=5/4	9=4-7
524219	Belanja Perjalanan Dinas Lainnya - Luar Negeri	250,000,000	0	0	0	0	0	0
	JUMLAH SUB KELOMPOK BELANJA 5242	250,000,000	6,278,000	6,277,068	0	6,277,068	99.99	932
	JUMLAH KELOMPOK BELANJA 52	800,000,000	615,575,000	149,934,753	0	149,934,753	24.36	465,640,247
	JUMLAH BELANJA OUTPUT 4125.BAH	800,000,000	615,575,000	149,934,753	0	149,934,753	24.357	465,640,247
QAH 52	Pelayanan Publik Lainnya BELANJA BARANG							
5212	Belanja Barang Non Operasional							
521211	Belanja Bahan	78,650,000	163,003,000	154,843,419	0	154,843,419	94.99	8,159,581
521219	Belanja Barang Non Operasional Lainnya	91,592,000	89,094,000	17,224,299	0	17,224,299	19.33	71,869,701
	JUMLAH SUB KELOMPOK BELANJA 5212	170,242,000	252,097,000	172,067,718	0	172,067,718	68.25	80,029,282
5221	Belanja Jasa							
522141	Belanja Sewa	3,600,000	3,600,000	0	0	0	0	3,600,000
522151	Belanja Jasa Profesi	34,000,000	56,053,000	48,050,000	0	48,050,000	85.72	8,003,000
522191	Belanja Jasa Lainnya	20,000,000	4,000,000	0	0	0	0	4,000,000
	JUMLAH SUB KELOMPOK BELANJA 5221	57,600,000	63,653,000	48,050,000	0	48,050,000	75.49	15,603,000
5241	Belanja Perjalanan Dalam Negeri							
524111	Belanja Perjalanan Dinas Biasa	25,000,000	157,801,000	145,180,833	0	145,180,833	92	12,620,167
524114	Belanja Perjalanan Dinas Paket Meeting Dalam Kota	491,550,000	478,475,000	14,980,000	0	14,980,000	3.13	463,495,000
524119	Belanja Perjalanan Dinas Paket Meeting Luar Kota	53,208,000	31,629,000	9,243,414	0	9,243,414	29.22	22,385,586
	JUMLAH SUB KELOMPOK BELANJA 5241	569,758,000	667,905,000	169,404,247	0	169,404,247	25.36	498,500,753
5242	Belanja Perjalanan Luar Negeri							
524211	Belanja Perjalanan Dinas Biasa - Luar Negeri	348,600,000	190,884,000	190,879,101	0	190,879,101	100	4,899
524219	Belanja Perjalanan Dinas Lainnya - Luar Negeri	400,000,000	556,086,000	379,919,662	0	379,919,662	68.32	176,166,338
	JUMLAH SUB KELOMPOK BELANJA 5242	748,600,000	746,970,000	570,798,763	0	570,798,763	76.42	176,171,237
	JUMLAH KELOMPOK BELANJA 52	1,546,200,000	1,730,625,000	960,320,728	0	960,320,728	55.49	770,304,272
	JUMLAH BELANJA OUTPUT 4125.QAH	1,546,200,000	1,730,625,000	960,320,728	0	960,320,728	55.49	770,304,272
	JUMLAH BELANJA KEGIATAN4125	2,346,200,000	2,346,200,000	1,110,255,481	0	1,110,255,481	47.32	1,235,944,519
4127 PCA 52	Registrasi Obat Perizinan Produk BELANJA BARANG							
5211	Belanja Barang Operasional							
521111	Belanja Keperluan Perkantoran	54,000,000	64,014,000	20,313,535	0	20,313,535	31.73	43,700,465
	JUMLAH SUB KELOMPOK BELANJA 5211	54,000,000	64,014,000	20,313,535	0	20,313,535	31.73	43,700,465

**LAPORAN REALISASI ANGGARAN BELANJA
MENURUT SUMBER DANA/PROGRAM/KEGIATAN/OUTPUT
TINGKAT SATUAN KERJA
UNTUK PERIODE YANG BERAKHIR 31 DESEMBER 2025**

KEMENTERIAN NEGARA/LEMBAGA : 063
ESELON I : 01
WILAYAH/PROVINSI : 063010100KP
SATUAN KERJA : 445155
JENIS SATUAN KERJA : KP

BADAN PENGAWAS OBAT DAN MAKANAN
BADAN PENGAWAS OBAT DAN MAKANAN
DKI JAKARTA
DEPUTI I BIDANG PENGAWASAN OBAT, NARKOTIKA, PSIKOTROPIKA, PREKURSOR, DAN ZAT

Kode Lap : LRA.B.S.1
Tanggal : 06/05/26 9:21 AM
Halaman : 21
Prg ID : lap_lra_bel_sgo_poc

KODE	URAIAN	ANGGARAN SEMULA	ANGGARAN SETELAH REVISI	REALISASI BELANJA			% REALISASI ANGGARAN	SISA ANGGARAN
				BELANJA	PENGEMBALIAN BELANJA	BELANJA NETTO		
1	2	3	4	5	6	7=5-6	8=5/4	9=4-7
5212	Belanja Barang Non Operasional							
521211	Belanja Bahan	661,119,000	968,608,000	421,423,871	0	421,423,871	43.51	547,184,129
521219	Belanja Barang Non Operasional Lainnya	40,000,000	40,000,000	0	0	0	0	40,000,000
	JUMLAH SUB KELOMPOK BELANJA 5212	701,119,000	1,008,608,000	421,423,871	0	421,423,871	41.78	587,184,129
5218	Belanja Barang Persediaan							
521811	Belanja Barang Persediaan Barang Konsumsi	33,000,000	16,500,000	0	0	0	0	16,500,000
	JUMLAH SUB KELOMPOK BELANJA 5218	33,000,000	16,500,000	0	0	0	0	16,500,000
5221	Belanja Jasa							
522151	Belanja Jasa Profesi	2,124,000,000	1,863,485,000	1,077,700,000	0	1,077,700,000	57.83	785,785,000
522191	Belanja Jasa Lainnya	460,040,000	463,465,000	0	0	0	0	463,465,000
	JUMLAH SUB KELOMPOK BELANJA 5221	2,584,040,000	2,326,950,000	1,077,700,000	0	1,077,700,000	46.31	1,249,250,000
5231	Belanja Pemeliharaan							
523121	Belanja Pemeliharaan Peralatan dan Mesin	0	9,695,000	9,695,000	0	9,695,000	100	0
	JUMLAH SUB KELOMPOK BELANJA 5231	0	9,695,000	9,695,000	0	9,695,000	100	0
5241	Belanja Perjalanan Dalam Negeri							
524111	Belanja Perjalanan Dinas Biasa	328,900,000	770,156,000	583,816,601	0	583,816,601	75.8	186,339,399
524113	Belanja Perjalanan Dinas Dalam Kota	60,030,000	69,260,000	18,110,000	0	18,110,000	26.15	51,150,000
524114	Belanja Perjalanan Dinas Paket Meeting Dalam Kota	310,700,000	314,380,000	7,005,000	0	7,005,000	2.23	307,375,000
524119	Belanja Perjalanan Dinas Paket Meeting Luar Kota	1,831,846,000	1,202,883,000	275,859,894	0	275,859,894	22.93	927,023,106
	JUMLAH SUB KELOMPOK BELANJA 5241	2,531,476,000	2,356,679,000	884,791,495	0	884,791,495	37.54	1,471,887,505
5242	Belanja Perjalanan Luar Negeri							
524219	Belanja Perjalanan Dinas Lainnya - Luar Negeri	186,700,000	307,889,000	145,214,947	0	145,214,947	47.16	162,674,053
	JUMLAH SUB KELOMPOK BELANJA 5242	186,700,000	307,889,000	145,214,947	0	145,214,947	47.16	162,674,053
	JUMLAH KELOMPOK BELANJA 52	6,090,335,000	6,090,335,000	2,559,138,848	0	2,559,138,848	42.02	3,531,196,152
	JUMLAH BELANJA OUTPUT 4127.PCA	6,090,335,000	6,090,335,000	2,559,138,848	0	2,559,138,848	42.02	3,531,196,152
	JUMLAH BELANJA KEGIATAN 4127	6,090,335,000	6,090,335,000	2,559,138,848	0	2,559,138,848	42.02	3,531,196,152
4131	Standardisasi Obat, Narkotika, Psikotropika, Prekursor, dan Zat							
ABG	Kebijakan Bidang Kesehatan							
52	BELANJA BARANG							
5221	Belanja Jasa							
522191	Belanja Jasa Lainnya	0	7,085,000	0	0	0	0	7,085,000
	JUMLAH SUB KELOMPOK BELANJA 5221	0	7,085,000	0	0	0	0	7,085,000
	JUMLAH KELOMPOK BELANJA 52	0	7,085,000	0	0	0	0	7,085,000

**LAPORAN REALISASI ANGGARAN BELANJA
MENURUT SUMBER DANA/PROGRAM/KEGIATAN/OUTPUT
TINGKAT SATUAN KERJA
UNTUK PERIODE YANG BERAKHIR 31 DESEMBER 2025**

KEMENTERIAN NEGARA/LEMBAGA : 063
ESELON I : 01
WILAYAH/PROVINSI : 063010100KP
SATUAN KERJA : 445155
JENIS SATUAN KERJA : KP

BADAN PENGAWAS OBAT DAN MAKANAN
BADAN PENGAWAS OBAT DAN MAKANAN
DKI JAKARTA
DEPUTI I BIDANG PENGAWASAN OBAT, NARKOTIKA, PSIKOTROPIKA, PREKURSOR, DAN ZAT

Kode Lap : LRA.B.S.1
Tanggal : 06/05/26 9:21 AM
Halaman : 22
Prg ID : lap_lra_bel_sgo_poc

KODE	URAIAN	ANGGARAN SEMULA	ANGGARAN SETELAH REVISI	REALISASI BELANJA			% REALISASI ANGGARAN	SISA ANGGARAN
				BELANJA	PENGEMBALIAN BELANJA	BELANJA NETTO		
1	2	3	4	5	6	7=5-6	8=5/4	9=4-7
	JUMLAH BELANJA OUTPUT 4131.ABG	0	7,085,000	0	0	0	0	7,085,000
CAB 53 5321 532111	Sarana Bidang Kesehatan BELANJA MODAL Belanja Modal Peralatan dan Mesin Belanja Modal Peralatan dan Mesin	131,045,000	22,045,000	0	0	0	0	22,045,000
	JUMLAH SUB KELOMPOK BELANJA 5321	131,045,000	22,045,000	0	0	0	0	22,045,000
	JUMLAH KELOMPOK BELANJA 53	131,045,000	22,045,000	0	0	0	0	22,045,000
	JUMLAH BELANJA OUTPUT 4131.CAB	131,045,000	22,045,000	0	0	0	0	22,045,000
CAN 53 5321 532111	Sarana Bidang Teknologi Informasi dan Komunikasi BELANJA MODAL Belanja Modal Peralatan dan Mesin Belanja Modal Peralatan dan Mesin	835,080,000	456,458,000	456,452,002	0	456,452,002	100	5,998
	JUMLAH SUB KELOMPOK BELANJA 5321	835,080,000	456,458,000	456,452,002	0	456,452,002	100	5,998
	JUMLAH KELOMPOK BELANJA 53	835,080,000	456,458,000	456,452,002	0	456,452,002	100	5,998
	JUMLAH BELANJA OUTPUT 4131.CAN	835,080,000	456,458,000	456,452,002	0	456,452,002	99.999	5,998
	JUMLAH BELANJA KEGIATAN4131	966,125,000	485,588,000	456,452,002	0	456,452,002	94	29,135,998
	JUMLAH BELANJA SUMBER DANA 04	13,606,657,000	13,606,657,000	6,431,617,077	780,000	6,430,837,077	47.27	7,175,819,923
11 4131 AFA 52 5212 521211	HIBAH LANGSUNG LUAR NEGERI Standardisasi Obat, Narkotika, Psikotropika, Prekursor, dan Zat Norma, Standard, Prosedur dan Kriteria BELANJA BARANG Belanja Barang Non Operasional Belanja Bahan	0	38,758,000	38,758,000	0	38,758,000	100	0
	JUMLAH SUB KELOMPOK BELANJA 5212	0	38,758,000	38,758,000	0	38,758,000	100	0
5221 522151 522191	Belanja Jasa Belanja Jasa Profesi Belanja Jasa Lainnya	0 0 0	6,800,000 62,360,000 69,160,000	6,800,000 62,360,000 69,160,000	0 0 0	6,800,000 62,360,000 69,160,000	100 100 100	0 0 0
	JUMLAH SUB KELOMPOK BELANJA 5221	0	69,160,000	69,160,000	0	69,160,000	100	0
5241 524113	Belanja Perjalanan Dalam Negeri Belanja Perjalanan Dinas Dalam Kota	0 0	3,215,000 3,215,000	3,215,000 3,215,000	0 0	3,215,000 3,215,000	100 100	0 0
	JUMLAH SUB KELOMPOK BELANJA 5241	0	3,215,000	3,215,000	0	3,215,000	100	0
	JUMLAH KELOMPOK BELANJA 52	0	111,133,000	111,133,000	0	111,133,000	100	0

**LAPORAN REALISASI ANGGARAN BELANJA
MENURUT SUMBER DANA/PROGRAM/KEGIATAN/OUTPUT
TINGKAT SATUAN KERJA
UNTUK PERIODE YANG BERAKHIR 31 DESEMBER 2025**

KEMENTERIAN NEGARA/LEMBAGA : 063 **BADAN PENGAWAS OBAT DAN MAKANAN**
ESELON I : 01 **BADAN PENGAWAS OBAT DAN MAKANAN**
WILAYAH/PROVINSI : 063010100KP **DKI JAKARTA**
SATUAN KERJA : 445155 **DEPUTI I BIDANG PENGAWASAN OBAT, NARKOTIKA, PSIKOTROPIKA, PREKURSOR, DAN ZAT**
JENIS SATUAN KERJA : KP

Kode Lap : LRA.B.S.1
 Tanggal : 06/05/26 9:21 AM
 Halaman : 23
 Prg ID : lap_lra_bel_sgo_poc

KODE	URAIAN	ANGGARAN SEMULA	ANGGARAN SETELAH REVISI	REALISASI BELANJA			% REALISASI ANGGARAN	SISA ANGGARAN
				BELANJA	PENGEMBALIAN BELANJA	BELANJA NETTO		
1	2	3	4	5	6	7=5-6	8=5/4	9=4-7
	JUMLAH BELANJA OUTPUT 4131.AFA	0	111,133,000	111,133,000	0	111,133,000	100	0
	JUMLAH BELANJA KEGIATAN4131	0	111,133,000	111,133,000	0	111,133,000	100	0
	JUMLAH BELANJA SUMBER DANA 11	0	111,133,000	111,133,000	0	111,133,000	100	0
	JUMLAH BELANJA	50,358,861,000	50,970,608,000	19,632,990,918	10,376,000	19,622,614,918	38.52	31,347,993,082

**LAPORAN REALISASI ANGGARAN PENDAPATAN
MENURUT KELOMPOK PENDAPATAN / AKUN
TINGKAT SATUAN KERJA
UNTUK PERIODE YANG BERAKHIR 31 DESEMBER 2025
(dalam rupiah)**

KEMENTERIAN NEGARA/LEMBAGA : 063
ESELON I : 01
WILAYAH/PROVINSI : 0100
SATUAN KERJA : 445155

BADAN PENGAWAS OBAT DAN MAKANAN
BADAN PENGAWAS OBAT DAN MAKANAN
DKI JAKARTA
DEPUTI I BIDANG PENGAWASAN OBAT, NARKOTIKA, PSIKOTROPIKA, PREKURSOR, DAN ZAT

Kode Lap : LRA.P.E1.1
Tanggal : 06/05/26 9:21 AM
Halaman : 1
Prg ID : lap_lra_pen_akun_satker

KODE	URAIAN	ESTIMASI PENDAPATAN	REALISASI PENDAPATAN			% REALISASI PENDAPATAN
			PENDAPATAN	PENGEMBALIAN PENDAPATAN	PENDAPATAN NETTO	
1	2	3	4	5	6=4-5	7=6/3
42	PENDAPATAN PENERIMAAN NEGARA BUKAN PAJAK					
4251	Pendapatan Dari Penjualan, Pengelolaan BMN, Iuran Badan Usaha dan					
425129	Pendapatan dari Pemindahtanganan BMN Lainnya	0	42,710,500	0	42,710,500	0
	JUMLAH SUB KELOMPOK PENDAPATAN 4251	0	42,710,500	0	42,710,500	
4253	Pendapatan Kesehatan, Perlindungan Sosial, Dan Keagamaan					
425321	Pendapatan Jasa Pengawasan Obat dan Makanan	46,129,100,000	59,609,350,000	0	59,609,350,000	129.22
	JUMLAH SUB KELOMPOK PENDAPATAN 4253	46,129,100,000	59,609,350,000	0	59,609,350,000	129.22
4258	Pendapatan Denda					
425811	Pendapatan Denda Penyelesaian Pekerjaan Pemerintah	0	63,000	0	63,000	0
	JUMLAH SUB KELOMPOK PENDAPATAN 4258	0	63,000	0	63,000	
4259	Pendapatan Lain-Lain					
425912	Penerimaan Kembali Belanja Barang Tahun Anggaran Yang Lalu	0	10,123,500	0	10,123,500	0
	JUMLAH SUB KELOMPOK PENDAPATAN 4259	0	10,123,500	0	10,123,500	
	JUMLAH KELOMPOK PENDAPATAN 42	46,129,100,000	59,662,247,000	0	59,662,247,000	129.34
	JUMLAH PENDAPATAN	46,129,100,000	59,662,247,000	0	59,662,247,000	129.34



KEMENTERIAN KEUANGAN REPUBLIK INDONESIA
DIREKTORAT JENDERAL PERBENDAHARAAN
PROVINSI DKI JAKARTA
KPPN JAKARTA VI

HASIL REKONSILIASI SAKTI - SPAN

**PADA SATKER 445155 - DEPUTI I BIDANG PENGAWASAN OBAT, NARKOTIKA, PSIKOTROPIKA,
PREKURSOR, DAN ZAT ADIKTIF
SAMPAI DENGAN PERIODE 2025-12**

Tgl Cetak : 26/01/26 1:25

Kode Lap : shr_kppn_poc

No	Jenis Rekon	Nilai SPAN	Nilai SAKTI	Selisih
1	Pagu Belanja	50,970,608,000	50,970,608,000	0
2	Belanja	19,632,990,918	19,632,990,918	0
3	Pengembalian Belanja	-10,376,000	-10,376,000	0
4	Estimasi Pendapatan	46,129,100,000	46,129,100,000	0
5	Pendapatan Bukan Pajak	59,662,247,000	59,662,247,000	0
6	Pengembalian Pendapatan Bukan Pajak	0	0	0
7	Pengembalian Pajak	0	0	0
8	Mutasi Uang Persediaan	-495,957	-495,957	0
9	Kas di Bendahara Pengeluaran	0	0	0
10	Kas pada Badan Layanan Umum	0	0	0
11	Kas Lainnya di K/L dari Hibah	0	0	0
12	Pengesahan Hibah Langsung Barang/Jasa/Surat Berharga	0	0	0

Catatan Satker:

Catatan KPPN:

Diterbitkan secara otomatis pada tanggal 23 Januari 2026



LAPORAN PERTANGGUNGJAWABAN BENDAHARA PENGELUARAN

Bulan: Desember 2025

Kementerian/Lembaga : (063) BADAN PENGAWAS OBAT DAN MAKANAN Tgl, No. SP : 02 Desember 2024 , DIPA-063.01.1.445155/2025

Unit Organisasi : (01) BADAN PENGAWAS OBAT DAN MAKANAN Tahun : 2025

Provinsi/Kabupaten/Kota : (01.51) DKI JAKARTA / KOTA JAKARTA PUSAT KPPN : (175) Jakarta VI

Satuan Kerja : (445155) DEPUTI I BIDANG PENGAWASAN OBAT, NARKOTIKA, PSIKOTROPIKA, PREKURSOR, DAN ZAT ADIKTIF

Alamat dan No Telp :

I. Keadaan Pembukuan bulan pelaporan dengan saldo pada BKU sebesar Rp. 0,00 Dan Nomor Bukti terakhir Nomor. 00193/SSP/445155/2025

	Jenis Buku Pembantu	Saldo Awal (Rp.)	Penambahan (Rp.)	Pengurangan (Rp.)	Saldo Akhir (Rp.)
1	2	3	4	5	6
A	BP Kas, BPP dan UM	267.807.827,00	8.820.433.237,00	9.088.241.064,00	0,00
	1. BP Kas (Tunai & Bank)	259.852.827,00	5.944.839.632,00	6.204.692.459,00	0,00
	2. BP UM (Voucher)	0,00	0,00	0,00	0,00
	3. BP BPP	7.955.000,00	2.875.593.605,00	2.883.548.605,00	0,00
B	BP Selain Kas	267.807.827,00	3.173.314.173,00	3.441.122.000,00	0,00
	1. BP UP*)	56.973.028,00	603.852.053,00	660.825.081,00	0,00
	2. BP TUP*)	0,00	2.060.872.337,00	2.060.872.337,00	0,00
	3. BP LS-Bendahara	210.834.799,00	483.524.685,00	694.359.484,00	0,00
	4. BP Pajak	0,00	25.065.098,00	25.065.098,00	0,00
	5. BP Hibah	0,00	0,00	0,00	0,00
	6. BP Lain-lain	0,00	0,00	0,00	0,00

*) jumlah pengurangan sudah termasuk kuitansi UP yang belum di-SPM-kan sebesar Rp. 0,00

*) jumlah pengurangan sudah termasuk kuitansi TUP yang belum di-SPM-kan sebesar Rp. 0,00

II. Keadaan kas pada akhir Bulan Pelaporan

1. Uang Tunai di Brankas	Rp.	0,00
2. Uang di Rekening Bank	Rp.	0,00 (terlampir salinan rekening koran)
3. Jumlah Kas	Rp.	0,00

III. Selisih Kas

1. Saldo Akhir BP Kas (I.A 1 kolom (6))	Rp.	0,00
2. Jumlah Kas (II.3)	Rp.	0,00
3. Selisih Kas	Rp.	0,00

IV. Hasil Rekonsiliasi Internal dengan UAKPA

A. UP

1. Saldo UP	Rp.	0,00
2. Kwitansi UP belum di SPJ-kan	Rp.	0,00
<hr/>		
3. Jumlah Saldo dan Kwitansi UP	Rp.	0,00
4. Saldo UP menurut UAKPA	Rp.	0,00
<hr/>		
5. Selisih Pembukuan UP	Rp.	0,00

B. TUP

1. Saldo TUP	Rp.	0,00
2. Kwitansi TUP belum di SPJ-kan	Rp.	0,00
<hr/>		
3. Jumlah Saldo dan Kwitansi TUP	Rp.	0,00
4. Saldo TUP menurut UAKPA	Rp.	0,00
<hr/>		
5. Selisih Pembukuan TUP	Rp.	0,00

C. Lainnya

1. Saldo Lainnya	Rp.	0,00
2. Saldo Lainnya Menurut UAKPA	Rp.	0,00
<hr/>		
3. Selisih Pembukuan Lainnya	Rp.	0,00

V. Penjelasan Selisih Kas dan / atau selisih pembukuan (apabila ada)

1. Selisih Kas (III.3) : 0,00-
2. Selisih Pembukuan UP (IV.A.5) : 0,00-
3. Selisih Pembukuan TUP (IV.B.5) : 0,00-
4. Selisih Pembukuan Lainnya (IV.C.3) : 0,00-

Mengetahui
Kuasa Pengguna Anggaran



NOVA EMELDA S SI APT
NIP 197410062000032001



KOTA JAKARTA PUSAT, Desember 2025

Bendahara Pengeluaran



RIKA VERANITA
NIP 199505062020122001



KEMENTERIAN KEUANGAN REPUBLIK INDONESIA
DIREKTORAT JENDERAL PENGELOLAAN PEMBIAYAAN DAN RISIKO
DIREKTORAT EVALUASI, AKUNTANSI DAN SETELMEN

GEDUNG FRANS SEDA LANTAI 7 JALAN DR. WAHIDIN RAYA NOMOR 1 JAKARTA 10710 TELEPON (021) 3449230
PSW 2702, (021) 3864778 ; FAKSIMILE (021) 3843712 ; LAMAN WWW.DJPPR.KEMENKEU.GO.ID

Nomor : S-729/PR.8/2024 25 November 2024
Sifat : Segera
Lampiran : Satu Lembar
Hal : Penerbitan Nomor Register 2SRVKB4A untuk Badan Pengawas Obat dan Makanan

Yth. Deputi Bidang Pengawasan Obat Narkotika Psikotropika Prekursor dan Zat Adiktif
Badan Pengawas Obat dan Makanan
Jalan Percetakan Negara Nomor 23
Jakarta 10560

Sehubungan dengan surat Kuasa Pengguna Anggaran Deputi Bidang Pengawasan Obat Narkotika, Psikotropika, Prekursor dan Zat Adiktif, Badan Pengawas Obat dan Makanan nomor: KU.04.03.31.11.24.34 tanggal 15 November 2024 hal Permohonan Penerbitan Nomor Register Hibah yang diterima secara lengkap tanggal 22 November 2024, dengan ini kami sampaikan penetapan nomor register hibah langsung 2SRVKB4A (*Joint Work Plan WHO Biennium 2024-2025 Indonesian FDA and WHO Country Office Indonesia - Deputi Bidang Pengawasan Obat dan Nappza*) yang diterima Badan Pengawas Obat dan Makanan dari World Health Organization sebagaimana terlampir.

Selanjutnya dalam pengelolaan hibah dimaksud agar berpedoman pada Peraturan Pemerintah Nomor 10 Tahun 2011 tentang Tata Cara Pengadaan Pinjaman Luar Negeri dan Penerimaan Hibah dan Peraturan Menteri Keuangan Nomor 99/PMK.05/2017 tentang Administrasi Pengelolaan Hibah.

Demikian kami sampaikan, atas perhatian dan kerja sama yang baik, kami ucapkan terima kasih.

Direktur Evaluasi, Akuntansi dan
Setelmen



Ditandatangani secara elektronik
Endah Martiningrum

Tembusan:

1. Direktur Sistem Penganggaran, Ditjen Anggaran, Kemenkeu;
2. Direktur Sistem Informasi dan Teknologi Perbendaharaan, Ditjen Perbendaharaan, Kemenkeu.



**Layanan kami biaya nihil
Terima kasih telah memberikan dukungan untuk gerakan anti korupsi
dengan tidak memberikan gratifikasi**

Penetapan Nomor Register

No	Pemberi Hibah	No Perjanjian Hibah	Nama Hibah	Tgl Penandatanganan Perjanjian	Tgl Batas Penarikan/ Closing Date	Bentuk Hibah	Mata Uang	Nilai Hibah	No Register
1	WORLD HEALTH ORGANIZATION	KS.02.02.3.10.24.03	JOINT WORK PLAN WHO BIENNIUM 2024-2025 INDONESIAN FDA AND WHO COUNTRY OFFICE INDONESIA - DEPUTI BIDANG PENGAWASAN OBAT DAN NAPPZA	7/10/2024	31/12/2025	KAS DAN JASA	USD	363,224.00	2SRVKB4A

Disclaimer

- Kebenaran dan keabsahan dokumen persyaratan nomor register hibah menjadi tanggungjawab pemohon registrasi hibah
- Apabila dikemudian hari terdapat kekeliruan dalam surat penetapan ini, maka akan dilakukan perbaikan sebagaimana mestinya





KEMENTERIAN KEUANGAN RI
DIREKTORAT JENDERAL PERBENDAHARAAN

SURAT PENGESAHAN
HIBAH LANGSUNG

Nomor : 00527T/445155/2025
Tanggal : 20-08-2025
Satker : 445155
DEPUTI I BIDANG PENGAWASAN OBAT,
NARKOTIKA, PSIKOTROPIKA,
PREKURSOR, DAN ZAT ADIKTIF

KPPN : (140)KHUSUS PINJAMAN DAN HIBAH
Tanggal : 21-08-2025
Nomor : 251400000000021
Tahun Anggaran : 2025

Telah disahkan pendapatan Hibah dan/atau belanja dari Hibah sejumlah:

Saldo Awal	Rp.	<input type="text" value="0"/>
Pendapatan	Rp.	<input type="text" value="88.906.400"/>
Belanja	Rp.	<input type="text" value="0"/>
Saldo Akhir	Rp.	<input type="text" value="88.906.400"/>

Yaitu : Pengesahan Realisasi Hibah Langsung untuk Pembayaran PENDAPATAN HIBAH, Register 2SRVKB4A JOINT WORK PLAN WHO BIENNIUM 2

Kuasa Bendahara Umum Negara

Kepala Seksi Pencairan Dana I

Jakarta, 21 AGUSTUS 2025
KASI VERA

Dimas Arioyudo
NIP. 19830314 200412 1 001

1023142572

Micky Ardyanto Putra Lukman
NIP. 19801027 201012 1 001



KEMENTERIAN KEUANGAN RI
DIREKTORAT JENDERAL PERBENDAHARAAN

SURAT PENGESAHAN
HIBAH LANGSUNG

Nomor : 00622T/445155/2025
Tanggal : 16-09-2025
Satker : 445155
DEPUTI I BIDANG PENGAWASAN OBAT,
NARKOTIKA, PSIKOTROPIKA,
PREKURSOR, DAN ZAT ADIKTIF

KPPN : (140)KHUSUS PINJAMAN DAN HIBAH
Tanggal : 16-09-2025
Nomor : 251400000000029
Tahun Anggaran : 2025

Telah disahkan pendapatan Hibah dan/atau belanja dari Hibah sejumlah:

Saldo Awal	Rp.	88.906.400
Pendapatan	Rp.	22.226.600
Belanja	Rp.	0
Saldo Akhir	Rp.	111.133.000

Yaitu : Pengesahan Realisasi Hibah Langsung untuk Pembayaran PENDAPATAN HIBAH, Register 2SRVKB4A JOINT WORK PLAN WHO BIENNIUM 2

Kuasa Bendahara Umum Negara

Kepala Seksi Pencairan Dana I

Dimas Arioyudo

NIP. 19830314 200412 1 001

1028702464

Jakarta, 16 SEPTEMBER 2025

KASI VERA

Micky Ardyanto Putra Lukman

NIP. 19801027 201012 1 001



KEMENTERIAN KEUANGAN RI
DIREKTORAT JENDERAL PERBENDAHARAAN

SURAT PENGESAHAN
HIBAH LANGSUNG

Nomor : 00960T/445155/2025
Tanggal : 28-11-2025
Satker : 445155
DEPUTI I BIDANG PENGAWASAN OBAT,
NARKOTIKA, PSIKOTROPIKA,
PREKURSOR, DAN ZAT ADIKTIF

KPPN : (140)KHUSUS PINJAMAN DAN HIBAH
Tanggal : 01-12-2025
Nomor : 259990617700001
Tahun Anggaran : 2025

Telah disahkan pendapatan Hibah dan/atau belanja dari Hibah sejumlah:

Saldo Awal	Rp.	111.133.000
Pendapatan	Rp.	0
Belanja	Rp.	111.133.000
Saldo Akhir	Rp.	0

Yaitu : Pengesahan Realisasi Hibah Langsung untuk Pembayaran BELANJA BARANG DAN JASA, Register 2SRVKB4A JOINT WORK PLAN WHO BIENNIUM 2

Kuasa Bendahara Umum Negara

Jakarta, 01 DESEMBER 2025

KASI AKLAP

Kepala Seksi Pencairan Dana I

Dimas Arioyudo

NIP. 19830314 200412 1 001

1067531917

Aqil Ardiansah

NIP. 19840324 200602 1 003

FORMULIR MEMO PENYESUAIAN

Kementerian Negara/Lembaga : (063) Badan Pengawas Obat dan Makanan
 Eselon I : (01) Badan Pengawas Obat dan Makanan
 Satuan Kerja : (445155) Deputi I Bidang Pengawasan Obat, Narkotika, Prekursor,
 Psikotropika dan Zat Adiktif
 No. Dokumen : : 010/445155/FMP/2025
 Tanggal : 31 Desember 2025
 Tahun Anggaran : Tahun 2025
 Keterangan : Belanja Yang Masih Harus Dibayar

KATEGORI JURNAL PENYESUAIAN :

<input type="checkbox"/> Pendapatan Diterima Di Muka <input type="checkbox"/> Pendapatan Yang Masih Harus Diterima <input type="checkbox"/> Belanja Dibayar Di Muka <input checked="" type="checkbox"/> Belanja Yang Masih Harus Dibayar <input type="checkbox"/> Penyisihan Piutang <input type="checkbox"/> Penghapusan Piutang <input type="checkbox"/> Penyusutan Aset <input type="checkbox"/> Kas Di Bendahara Penerimaan <input type="checkbox"/> Kas di Bendahara Pengeluaran <input type="checkbox"/> Persediaan <input type="checkbox"/> Koreksi Antar Beban <input type="checkbox"/> Pendapatan Selisih Kurs Yang Belum Terealisasi <input type="checkbox"/> Beban Selisih Kurs Yang Belum Terealisasi	<input type="checkbox"/> Piutang Jangka Panjang <input type="checkbox"/> Pelepasan Aset Tetap/Aset Lainnya <input type="checkbox"/> Piutang Jangka Pendek <input type="checkbox"/> Transfer Masuk <input type="checkbox"/> Transfer Keluar <input type="checkbox"/> Koreksi Beban Aset <input type="checkbox"/> Pendapatan dari Alokasi APBN-BLU <input type="checkbox"/> Kas Lainnya di BLU <input type="checkbox"/> Uang Muka Belanja <input type="checkbox"/> Perolehan Aset <input type="checkbox"/> Koreksi Piutang/Utang <input type="checkbox"/> Hibah Langsung <input type="checkbox"/>
---	---

JURNAL PENYESUAIAN :


NO	D/K	KODE AKUN	URAIAN NAMA AKUN	RUPIAH DEBIT	RUPIAH KREDIT
1	D	522112	Belanja Langganan Telepon	81.523	
	K	212112	Belanja Barang Yang Masih Harus Dibayar		81.523
2	D				
	K				
3	D				
	K				
4	D				
	K				

Penjelasan dilakukan Jurnal manual adalah sebagai berikut :

- 1 **Tagihan Telepon Registrasi Obat**
- 2
- 3

Disetujui oleh :

Kuasa Pengguna Anggaran



Nova Emelda, S.Si., Apt., M.S.
Tanggal : 31 Desember 2025

Direkam oleh :

Operator GLP



Mochamad Lanjar Sayoga
Tanggal : 31 Desember 2025

FORMULIR MEMO PENYESUAIAN

Kementerian Negara/Lembaga : **(063) Badan Pengawas Obat dan Makanan**
 Eselon I : **(01) Badan Pengawas Obat dan Makanan**
 Satuan Kerja : **(445155) Deputi I Bidang Pengawasan Obat, Narkotika, Prekursor, Psikotropika dan Zat Adiktif**
 No. Dokumen : **: 001-005/445155/FMP/2025**
 Tanggal : **2 Januari 2025**
 Tahun Anggaran : **Tahun 2025**
 Keterangan : **Pendapatan Diterima Di Muka**

KATEGORI JURNAL PENYESUAIAN :

<input checked="" type="checkbox"/> Pendapatan Diterima Di Muka	<input type="checkbox"/> Piutang Jangka Panjang
<input type="checkbox"/> Pendapatan Yang Masih Harus Diterima	<input type="checkbox"/> Pelepasan Aset Tetap/Aset Lainnya
<input type="checkbox"/> Belanja Dibayar Di Muka	<input type="checkbox"/> Piutang Jangka Pendek
<input type="checkbox"/> Belanja Yang Masih Harus Dibayar	<input type="checkbox"/> Transfer Masuk
<input type="checkbox"/> Penyisihan Piutang	<input type="checkbox"/> Transfer Keluar
<input type="checkbox"/> Penghapusan Piutang	<input type="checkbox"/> Koreksi Beban Aset
<input type="checkbox"/> Penyusutan Aset	<input type="checkbox"/> Pendapatan dari Alokasi APBN-BLU
<input type="checkbox"/> Kas Di Bendahara Penerimaan	<input type="checkbox"/> Kas Lainnya di BLU
<input type="checkbox"/> Kas di Bendahara Pengeluaran	<input type="checkbox"/> Uang Muka Belanja
<input type="checkbox"/> Persediaan	<input type="checkbox"/> Perolehan Aset
<input type="checkbox"/> Koreksi Antar Beban	<input type="checkbox"/> Koreksi Piutang/Utang
<input type="checkbox"/> Pendapatan Selisih Kurs Yang Belum Terealisasi	<input type="checkbox"/> Hibah Langsung
<input type="checkbox"/> Beban Selisih Kurs Yang Belum Terealisasi	<input type="checkbox"/>

JURNAL PENYESUAIAN :

NO	D/K	KODE AKUN	URAIAN NAMA AKUN	RUPIAH DEBIT	RUPIAH KREDIT
1	D	219212	Pendapatan Bukan Pajak Lainnya Diterima di Muka	148.125.000	
	K	425321	Pendapatan Jasa Pengawasan Obat dan Makanan		148.125.000
2	D	219212	Pendapatan Bukan Pajak Lainnya Diterima di Muka	1.077.125.000	
	K	425321	Pendapatan Jasa Pengawasan Obat dan Makanan		1.077.125.000
3	D	219212	Pendapatan Bukan Pajak Lainnya Diterima di Muka	43.600.000	
	K	425321	Pendapatan Jasa Pengawasan Obat dan Makanan		43.600.000
4	D	219212	Pendapatan Bukan Pajak Lainnya Diterima di Muka	7.578.200.000	
	K	425321	Pendapatan Jasa Pengawasan Obat dan Makanan		7.578.200.000
5	D	219212	Pendapatan Bukan Pajak Lainnya Diterima di Muka	543.375.000	
	K	425321	Pendapatan Jasa Pengawasan Obat dan Makanan		543.375.000

Penjelasan dilakukan Jurnal manual adalah sebagai berikut :

- 1 **Jurnal Balik Sisa Kewajiban Wasprod**
- 2 **Jurnal Balik Sisa Kewajiban Wasdis**
- 3 **Jurnal Balik Sisa Kewajiban KMEI**
- 4 **Jurnal Balik Sisa Kewajiban Registrasi Obat**
- 5 **Jurnal Balik Sisa Kewajiban Wasprod**

Disetujui oleh :

Kuasa Pengguna Anggaran



Dra. Tri Asti Isnariani, Apt, M.Pharm.

Tanggal : 2 Januari 2025

Direkam oleh :

Operator GLP



Mochamad Lanjar Sayoga

Tanggal : 2 Januari 2025

FORMULIR MEMO PENYESUAIAN

Kementerian Negara/Lembaga : (063) Badan Pengawas Obat dan Makanan
 Eselon I : (01) Badan Pengawas Obat dan Makanan
 Satuan Kerja : (445155) Deputi I Bidang Pengawasan Obat, Narkotika, Prekursor, Psikotropika dan Zat Adiktif
 No. Dokumen : 006/445155/FMP/2025
 Tanggal : 22 Mei 2025
 Tahun Anggaran : Tahun 2025
 Keterangan : Beban Yang Masih Harus Dibayar

KATEGORI JURNAL PENYESUAIAN :

<input type="checkbox"/> Pendapatan Diterima Di Muka	<input type="checkbox"/> Piutang Jangka Panjang
<input type="checkbox"/> Pendapatan Yang Masih Harus Diterima	<input type="checkbox"/> Pelepasan Aset Tetap/Aset Lainnya
<input type="checkbox"/> Belanja Dibayar Di Muka	<input type="checkbox"/> Piutang Jangka Pendek
<input checked="" type="checkbox"/> Belanja Yang Masih Harus Dibayar	<input type="checkbox"/> Transfer Masuk
<input type="checkbox"/> Penyisihan Piutang	<input type="checkbox"/> Transfer Keluar
<input type="checkbox"/> Penghapusan Piutang	<input type="checkbox"/> Koreksi Beban Aset
<input type="checkbox"/> Penyusutan Aset	<input type="checkbox"/> Pendapatan dari Alokasi APBN-BLU
<input type="checkbox"/> Kas Di Bendahara Penerimaan	<input type="checkbox"/> Kas Lainnya di BLU
<input type="checkbox"/> Kas di Bendahara Pengeluaran	<input type="checkbox"/> Uang Muka Belanja
<input type="checkbox"/> Persediaan	<input type="checkbox"/> Perolehan Aset
<input type="checkbox"/> Koreksi Antar Beban	<input type="checkbox"/> Koreksi Piutang/Utang
<input type="checkbox"/> Pendapatan Selisih Kurs Yang Belum Terealisasi	<input type="checkbox"/> Hibah Langsung
<input type="checkbox"/> Beban Selisih Kurs Yang Belum Terealisasi	<input type="checkbox"/>

JURNAL PENYESUAIAN :

NO	D/K	KODE AKUN	URAIAN NAMA AKUN	RUPIAH DEBIT	RUPIAH KREDIT
1	D	212112	Belanja barang yang masih harus dibayar	79.778	
	K	522112	Belanja Langgananan Telepon		79.778
2	D				
	K				
3	D				
	K				
4	D				
	K				

Penjelasan dilakukan Jurnal manual adalah sebagai berikut :

- 1 Jurnal balik tagihan telepon TAYL
- 2
- 3

Disetujui oleh :

Kuasa Pengguna Anggaran



Dra. Tri Asti Isnariani, Apt, M.Pharm.

Tanggal : 22 Mei 2025

Direkam oleh :

Operator GLP



Mochamad Lanjar Sayoga

Tanggal : 22 Mei 2025

FORMULIR MEMO PENYESUAIAN

Kementerian Negara/Lembaga : **(063) Badan Pengawas Obat dan Makanan**
 Eselon I : **(01) Badan Pengawas Obat dan Makanan**
 Satuan Kerja : **(445155) Deputi I Bidang Pengawasan Obat, Narkotika, Prekursor, Psikotropika dan Zat Adiktif**
 No. Dokumen : **: 006-009, 011/445155/FMP/2025**
 Tanggal : **31 Desember 2025**
 Tahun Anggaran : **Tahun 2025**
 Keterangan : **Pendapatan Diterima Di Muka**

KATEGORI JURNAL PENYESUAIAN :

<input checked="" type="checkbox"/> Pendapatan Diterima Di Muka	<input type="checkbox"/> Piutang Jangka Panjang
<input type="checkbox"/> Pendapatan Yang Masih Harus Diterima	<input type="checkbox"/> Pelepasan Aset Tetap/Aset Lainnya
<input type="checkbox"/> Belanja Dibayar Di Muka	<input type="checkbox"/> Piutang Jangka Pendek
<input type="checkbox"/> Belanja Yang Masih Harus Dibayar	<input type="checkbox"/> Transfer Masuk
<input type="checkbox"/> Penyisihan Piutang	<input type="checkbox"/> Transfer Keluar
<input type="checkbox"/> Penghapusan Piutang	<input type="checkbox"/> Koreksi Beban Aset
<input type="checkbox"/> Penyusutan Aset	<input type="checkbox"/> Pendapatan dari Alokasi APBN-BLU
<input type="checkbox"/> Kas Di Bendahara Penerimaan	<input type="checkbox"/> Kas Lainnya di BLU
<input type="checkbox"/> Kas di Bendahara Pengeluaran	<input type="checkbox"/> Uang Muka Belanja
<input type="checkbox"/> Persediaan	<input type="checkbox"/> Perolehan Aset
<input type="checkbox"/> Koreksi Antar Beban	<input type="checkbox"/> Koreksi Piutang/Utang
<input type="checkbox"/> Pendapatan Selisih Kurs Yang Belum Terealisasi	<input type="checkbox"/> Hibah Langsung
<input type="checkbox"/> Beban Selisih Kurs Yang Belum Terealisasi	<input type="checkbox"/>

JURNAL PENYESUAIAN :


NO	D/K	KODE AKUN	URAIAN NAMA AKUN	RUPIAH DEBIT	RUPIAH KREDIT
1	D	425321	Pendapatan Jasa Pengawasan Obat dan Makanan	704.250.000	
	K	219212	Pendapatan Bukan Pajak Lainnya Diterima di Muka		704.250.000
2	D	425321	Pendapatan Jasa Pengawasan Obat dan Makanan	38.600.000	
	K	219212	Pendapatan Bukan Pajak Lainnya Diterima di Muka		38.600.000
3	D	425321	Pendapatan Jasa Pengawasan Obat dan Makanan	545.500.000	
	K	219212	Pendapatan Bukan Pajak Lainnya Diterima di Muka		545.500.000
4	D	425321	Pendapatan Jasa Pengawasan Obat dan Makanan	5.291.300.000	
	K	219212	Pendapatan Bukan Pajak Lainnya Diterima di Muka		5.291.300.000
5	D	425321	Pendapatan Jasa Pengawasan Obat dan Makanan	3.800.000	
	K	219212	Pendapatan Bukan Pajak Lainnya Diterima di Muka		3.800.000

Penjelasan dilakukan Jurnal manual adalah sebagai berikut :

- 1 Jurnal Sisa Kewajiban Wasdis
- 2 Jurnal Sisa Kewajiban KMEI
- 3 Jurnal Sisa Kewajiban Wasprod
- 4 Jurnal Sisa Kewajiban Registrasi Obat
- 5 Jurnal Sisa Kewajiban Wasprod

Disetujui oleh :

Kuasa Pengguna Anggaran



Nova Emelda, S.Si., Apt., M.S.
Tanggal : 31 Desember 2025

Direkam oleh :

Operator GLP



Mochamad Lanjar Sayoga
Tanggal : 31 Desember 2025

FORMULIR MEMO PENYESUAIAN

Kementerian Negara/Lembaga : (063) Badan Pengawas Obat dan Makanan
 Eselon I : (01) Badan Pengawas Obat dan Makanan
 Satuan Kerja : (445155) Deputi I Bidang Pengawasan Obat, Narkotika, Prekursor,
 Psikotropika dan Zat Adiktif
 No. Dokumen : 011/445155/FMP/2025
 Tanggal : 31 Desember 2025
 Tahun Anggaran : Tahun 2025
 Keterangan : Pendapatan Diterima Di Muka

KATEGORI JURNAL PENYESUAIAN :

<input checked="" type="checkbox"/> Pendapatan Diterima Di Muka <input type="checkbox"/> Pendapatan Yang Masih Harus Diterima <input type="checkbox"/> Belanja Dibayar Di Muka <input type="checkbox"/> Belanja Yang Masih Harus Dibayar <input type="checkbox"/> Penyisihan Piutang <input type="checkbox"/> Penghapusan Piutang <input type="checkbox"/> Penyusutan Aset <input type="checkbox"/> Kas Di Bendahara Penerimaan <input type="checkbox"/> Kas di Bendahara Pengeluaran <input type="checkbox"/> Persediaan <input type="checkbox"/> Koreksi Antar Beban <input type="checkbox"/> Pendapatan Selisih Kurs Yang Belum Terealisasi <input type="checkbox"/> Beban Selisih Kurs Yang Belum Terealisasi	<input type="checkbox"/> Piutang Jangka Panjang <input type="checkbox"/> Pelepasan Aset Tetap/Aset Lainnya <input type="checkbox"/> Piutang Jangka Pendek <input type="checkbox"/> Transfer Masuk <input type="checkbox"/> Transfer Keluar <input type="checkbox"/> Koreksi Beban Aset <input type="checkbox"/> Pendapatan dari Alokasi APBN-BLU <input type="checkbox"/> Kas Lainnya di BLU <input type="checkbox"/> Uang Muka Belanja <input type="checkbox"/> Perolehan Aset <input type="checkbox"/> Koreksi Piutang/Utang <input type="checkbox"/> Hibah Langsung <input type="checkbox"/>
---	---

JURNAL PENYESUAIAN :


NO	D/K	KODE AKUN	URAIAN NAMA AKUN	RUPIAH DEBIT	RUPIAH KREDIT
1	D	425321	Pendapatan Jasa Pengawasan Obat dan Makanan	3.500.000	
	K	219212	Pendapatan Bukan Pajak Lainnya Diterima di Muka		3.500.000

Penjelasan dilakukan Jurnal manual adalah sebagai berikut :

1 Jurnal Sisa Kewajiban KMEI TL temuan BPK

Disetujui oleh :

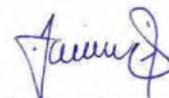
Kuasa Pengguna Anggaran



Nova Emelda, S.Si., Apt., M.S.
Tanggal : 31 Desember 2025

Direkam oleh :

Operator GLP



Mochamad Lanjar Sayoga
Tanggal : 31 Desember 2025

BERITA ACARA STOCK OPNAME

Nomor : B-PL.03.10.33.12.25.107

Pada hari ini Rabu, tanggal tiga puluh satu bulan Desember tahun dua ribu dua puluh lima yang bertanda tangan dibawah ini :

Nama : Yusran Harsyam, S.Kom
N I P. : 19860626 201012 1 005
Jabatan : Penata Layanan Operasional

Telah melaksanakan Stock Opname Persediaan pada hari Rabu, tanggal tiga puluh satu bulan Desember tahun dua ribu dua puluh lima, dengan hasil sebagai berikut :

Nama UAKPB : DEPUTI I
Kode UAKPB : 063.01.0199.445155.000.KP


SUB KELOMPOK BARANG		KUANTITAS	KUANTITAS	NILAI	
KODE	NAMA AKUN	(KARTU PERSEDIAAN)	(CEK FISIK)	RUPIAH	
117111	Barang Konsumsi	5.442	5.442	Rp	146.998.991
117113	Bahan untuk Pemeliharaan	-	-	Rp	-
117114	Suku Cadang	-	-	Rp	-
117131	Bahan Baku	-	-	Rp	-
117191	Persediaan untuk Tujuan Strategis/Berjaga-jaga	-	-	Rp	-
117199	Persediaan Lainnya	-	-	Rp	-
Jumlah		5.442	5.442	Rp	146.998.991

Keterangan :

1. Persediaan senilai Rp. 0,- Dalam kondisi rusak
2. Persediaan senilai Rp. 0,- Dalam kondisi usang

Demikian Berita Acara ini dibuat untuk dapat dipergunakan sebagaimana mestinya.

Mengetahui,
Kuasa Pengguna Barang,



Dra. Tri Asti Isnariani, Apt, M.Pharm.
NIP. 19690414 200212 2 001

Petugas Aplikasi Persediaan,



Yusran Harsyam, S.Kom
NIP. 19860626 201012 1 005

UAPB : BADAN PENGAWAS OBAT DAN MAKANAN
UAPPB-E1 : BADAN PENGAWAS OBAT DAN MAKANAN
UAPPB-W : SEKRETARIAT UTAMA BADAN PENGAWAS OBAT DAN MAKANAN

LAPORAN POSISI PERSEDIAAN DI NERACA
UNTUK PERIODE YANG BERAKHIR TANGGAL 31-12-2025
TAHUN ANGGARAN : 2025

NAMA UAKPB : DEPUTI I BIDANG PENGAWASAN OBAT, NARKOTIKA, PSIKOTROPIKA, PREKURSOR, DAN ZAT ADIKTIF
KODE UAKPB : 063.01.0199.445155.000.KP


KODE	URAIAN	NILAI
117111	Barang Konsumsi	146,998,991
117113	Bahan untuk Pemeliharaan	0
117131	Bahan Baku	0
Jumlah		146,998,991

Disetujui tanggal : 31-12-2025
Kuasa Pengguna Barang

Direktur Registrasi Obat


Dra. Tri Asti Isnariani, Apt, M.Pharm.
19690414 200212 2 001

Jakarta, 31-12-2025
Petugas Pengelola Persediaan


Yusran Harsyam, S.Kom
19860626 201012 1 005

UAPB : BADAN PENGAWAS OBAT DAN MAKANAN
UAPPB-E1 : BADAN PENGAWAS OBAT DAN MAKANAN
UAPPB-W : SEKRETARIAT UTAMA BADAN PENGAWAS OBAT DAN MAKANAN

LAPORAN MUTASI PERSEDIAAN
UNTUK PERIODE YANG BERAKHIR TANGGAL 31-12-2025
TAHUN ANGGARAN : 2025

NAMA UAKPB : DEPUTI I BIDANG PENGAWASAN OBAT, NARKOTIKA, PSIKOTROPIKA, PREKURSOR, DAN ZAT ADIKTIF

KODE UAKPB : 063.01.0199.445155.000.KP

KODE	URAIAN	NILAI S/D 01-JAN-2025	MUTASI		NILAI S/D 31-DEC-2025
			TAMBAH	KURANG	
117111	Barang Konsumsi	233,735,121	164,825,724	251,561,854	146,998,991
117113	Bahan untuk Pemeliharaan	1,150,000	0	1,150,000	0
117131	Bahan Baku	0	0	0	0
	Jumlah	234,885,121	164,825,724	252,711,854	146,998,991

Disetujui tanggal : 31-12-2025

Kuasa Pengguna Barang
Direktur Registrasi Obat



Dra. Tri Asti Isnariani, Apt, M.Pharm.
19690414 200212 2 001

Jakarta, 31-12-2025
Petugas Pengelola Persediaan



Yusran Harsyam, S.Kom
19860626 201012 1 005

**LAPORAN POSISI BARANG MILIK NEGARA DI NERACA
 POSISI PER TANGGAL 31 DESEMBER 2025 - AUDITED
 TAHUN ANGGARAN 2025**

UAPB : 063
UAKPB : 445155

BADAN PENGAWAS OBAT DAN MAKANAN
DEPUTI I BIDANG PENGAWASAN OBAT, NARKOTIKA, PSIKOTROPIKA,
PREKURSOR, DAN ZAT ADIKTIF

Tgl.Data : 06/05/26 6:36 AM
 Tgl.Cetak : 06/05/26 11:15 AM
 Halaman : 1
 Kode Lap : lap_bmn_neraca_face_satker_poc

AKUN NERACA		JUMLAH
KODE	URAIAN	
1	2	3
117111	Barang Konsumsi	146,998,991
132111	Peralatan dan Mesin	25,998,197,417
135121	Aset Tetap Lainnya	2,660,649,198
137111	Akumulasi Penyusutan Peralatan dan Mesin	(22,665,569,653)
162151	Software	4,338,872,000
166112	Aset Tetap yang tidak digunakan dalam operasi pemerintahan	30,525,000
166113	Aset Tak Berwujud yang tidak digunakan dalam Operasional	1,419,382,640
169315	Akumulasi Amortisasi Software	(4,110,632,436)
169318	Akumulasi Amortisasi Aset Tak Berwujud yang tidak digunakan	(1,419,382,640)
J U M L A H		6,399,040,517

Jakarta, 6 Mei 2026
 Penanggung Jawab UAKPB
 Direktur Registrasi Obat



Dra. Tri Asti Isnariani, Apt, M.Pharm.
 19690414 200212 2 001

**LAPORAN BARANG PENGGUNA
INTRAKOMPTABEL
RINCIAN PER SUB SUB KELOMPOK BARANG
UNTUK PERIODE YANG BERAKHIR 31 DESEMBER 2025 - AUDITED**

Tgl Data : 06/05/26 6:36 AM

Tgl Cetak : 06/05/26 11:12 AM

Halaman : 1

Kode Lap : lap_bmn_intra_satker_poc

UAPB : 063
UAKPB : 445155

BADAN PENGAWAS OBAT DAN MAKANAN
DEPUTI I BIDANG PENGAWASAN OBAT, NARKOTIKA, PSIKOTROPIKA, PREKURSOR, DAN ZAT ADIKTIF

AKUN NERACA/SUB-SUB KELOMPOK BARANG		SAT	SALDO PER 1 JANUARI 2025		MUTASI				SALDO PER 31 DESEMBER 2025 - AUDITED	
			KUANTITAS	NILAI	BERTAMBAH		BERKURANG		KUANTITAS	NILAI
KODE	URAIAN				KUANTITAS	NILAI	KUANTITAS	NILAI	KUANTITAS	NILAI
1	2	3	4	5	6	7	8	9	10	11
132111	Peralatan dan Mesin		2,750	24,356,636,551	176	1,719,260,866	9	77,700,000	2,917	25,998,197,417
3020102003	Mini Bus (Penumpang 14 Orang Kebawah)	Unit	10	2,931,880,910	0	0	0	0	10	2,931,880,910
3020104001	Sepeda Motor	Unit	1	27,140,000	0	0	0	0	1	27,140,000
3020201009	Baggage Trolley	Unit	1	539,000	0	0	0	0	1	539,000
3030211008	Cermin Besar	Buah	1	6,715,500	0	0	0	0	1	6,715,500
3040104004	Lemari Penyimpan	Buah	1	15,000,000	0	0	1	15,000,000	0	0
3050101004	Mesin Ketik Listrik	Buah	1	3,800,000	0	0	0	0	1	3,800,000
3050101008	Mesin Ketik Elektronik/Selektrik	Buah	5	14,845,360	0	0	0	0	5	14,845,360
3050102007	Mesin Penghitung Uang	Buah	1	9,275,000	1	1,575,000	0	0	2	10,850,000
3050103009	Mesin Fotocopy Electronic	Buah	4	256,668,000	0	0	0	0	4	256,668,000
3050104001	Lemari Besi/Metal	Buah	4	13,385,000	2	6,500,000	0	0	6	19,885,000
3050104002	Lemari Kayu	Buah	130	536,440,738	6	28,650,000	0	0	136	565,090,738
3050104003	Rak Besi	Buah	256	454,400,000	0	0	0	0	256	454,400,000
3050104004	Rak Kayu	Buah	4	19,754,152	3	900,000	0	0	7	20,654,152
3050104005	Filing Cabinet Besi	Buah	1	2,500,000	0	0	0	0	1	2,500,000
3050104006	Filing Cabinet Kayu	Buah	3	14,685,000	0	0	0	0	3	14,685,000
3050104007	Brandkas	Buah	3	17,350,000	0	0	0	0	3	17,350,000
3050104020	Lemari Display	Buah	3	32,608,000	0	0	0	0	3	32,608,000
3050104024	Laci Box	Buah	322	755,053,800	0	0	0	0	322	755,053,800
3050105008	Papan Visual/Papan Nama	Buah	1	1,450,000	0	0	0	0	1	1,450,000
3050105012	Alat Detektor Barang Terlarang/X Ray	Buah	1	910,500,000	0	0	0	0	1	910,500,000
3050105013	Copy Board/Elektrik White Board	Buah	1	32,430,000	0	0	0	0	1	32,430,000
3050105015	Alat Penghancur Kertas	Buah	9	75,209,000	0	0	0	0	9	75,209,000
3050105024	Alat Pemotong Kertas	Buah	1	31,300,000	0	0	0	0	1	31,300,000
3050105027	Alat Pencetak Label	Buah	1	5,400,000	0	0	0	0	1	5,400,000
3050105031	Panel Pameran	Buah	6	17,500,000	0	0	0	0	6	17,500,000
3050105038	Laser Pointer	Buah	5	6,016,090	0	0	0	0	5	6,016,090
3050105048	LCD Projector/Infocus	Buah	19	278,898,734	0	0	0	0	19	278,898,734
3050105060	Proyector Spider Bracket	Buah	1	3,000,000	0	0	0	0	1	3,000,000
3050201002	Meja Kerja Kayu	Buah	203	1,499,389,048	0	0	0	0	203	1,499,389,048
3050201003	Kursi Besi/Metal	Buah	531	1,131,672,925	15	21,000,000	0	0	546	1,152,672,925
3050201004	Kursi Kayu	Buah	14	34,266,998	0	0	0	0	14	34,266,998
3050201005	Sice	Buah	6	50,651,400	0	0	0	0	6	50,651,400
3050201008	Meja Rapat	Buah	10	65,174,200	0	0	0	0	10	65,174,200
3050201021	Pot Bunga	Buah	38	81,510,000	0	0	0	0	38	81,510,000
3050201022	Partisi	Buah	3	35,512,500	0	0	0	0	3	35,512,500
3050201028	Workstation	Buah	50	248,090,000	17	68,000,000	0	0	67	316,090,000

**LAPORAN BARANG PENGGUNA
INTRAKOMPTABEL
RINCIAN PER SUB SUB KELOMPOK BARANG
UNTUK PERIODE YANG BERAKHIR 31 DESEMBER 2025 - AUDITED**

Tgl Data : 06/05/26 6:36 AM

Tgl Cetak : 06/05/26 11:12 AM

Halaman : 2

Kode Lap : lap_bmn_intra_satker_poc

UAPB : 063
UAKPB : 445155

BADAN PENGAWAS OBAT DAN MAKANAN
DEPUTI I BIDANG PENGAWASAN OBAT, NARKOTIKA, PSIKOTROPIKA, PREKURSOR, DAN ZAT ADIKTIF

AKUN NERACA/SUB-SUB KELOMPOK BARANG		SAT	SALDO PER 1 JANUARI 2025		MUTASI				SALDO PER 31 DESEMBER 2025 - AUDITED	
			KUANTITAS	NILAI	BERTAMBAH		BERKURANG		KUANTITAS	NILAI
KODE	URAIAN				KUANTITAS	NILAI	KUANTITAS	NILAI	KUANTITAS	NILAI
1	2	3	4	5	6	7	8	9	10	11
3050201033	Sofa	set	0	0	1	7,270,500	0	0	1	7,270,500
3050201999	Meubelair Lainnya	dummy	10	41,855,502	0	0	0	0	10	41,855,502
3050202001	Jam Mekanis	Buah	2	1,000,000	0	0	0	0	2	1,000,000
3050203001	Mesin Penghisap Debu/Vacuum Cleaner	Buah	1	2,250,000	0	0	0	0	1	2,250,000
3050203999	Alat Pembersih Lainnya	dummy	1	6,282,000	0	0	0	0	1	6,282,000
3050204001	Lemari Es	Buah	7	39,934,000	7	13,850,000	0	0	14	53,784,000
3050204008	Cold Storage (Alat Pendingin)	Buah	2	1,375,000	0	0	0	0	2	1,375,000
3050205006	Oven Listrik	Buah	3	4,969,000	2	3,000,000	0	0	5	7,969,000
3050205008	Kitchen Set	Buah	2	40,450,500	0	0	0	0	2	40,450,500
3050206002	Televisi	Buah	20	231,147,875	2	17,300,000	0	0	22	248,447,875
3050206007	Loudspeaker	Buah	1	2,500,000	0	0	0	0	1	2,500,000
3050206008	Sound System	Buah	1	4,500,000	0	0	0	0	1	4,500,000
3050206014	Microphone	Buah	3	13,415,000	0	0	0	0	3	13,415,000
3050206016	Mic Conference	Buah	0	0	1	2,750,000	0	0	1	2,750,000
3050206020	Camera Video	Buah	3	35,300,000	0	0	0	0	3	35,300,000
3050206036	Dispenser	Buah	27	78,641,000	1	1,971,360	0	0	28	80,612,360
3050206046	Handy Cam	Buah	3	37,654,640	0	0	0	0	3	37,654,640
3050206080	Bracket Standing Peralatan	Buah	3	9,720,000	0	0	0	0	3	9,720,000
3050206087	Neon Box	Buah	3	14,800,000	0	0	0	0	3	14,800,000
3050207001	Humidifier	Buah	0	0	6	35,400,000	0	0	6	35,400,000
3060101001	Audio Mixing Console	Buah	1	1,850,000	0	0	0	0	1	1,850,000
3060101002	Audio Mixing Portable	Buah	1	14,950,000	0	0	0	0	1	14,950,000
3060101036	Microphone/Wireless MIC	Buah	5	11,700,000	1	2,886,000	0	0	6	14,586,000
3060101048	Uninterruptible Power Supply (UPS)	Buah	2	40,116,384	0	0	0	0	2	40,116,384
3060101088	Voice Recorder	Buah	12	18,939,000	0	0	0	0	12	18,939,000
3060101098	Mixer Sound Sistem	unit	1	3,750,000	0	0	0	0	1	3,750,000
3060102015	Video Mixer	Buah	1	6,670,000	0	0	0	0	1	6,670,000
3060102045	Tripod Camera	Buah	9	22,474,500	0	0	0	0	9	22,474,500
3060102057	Slide Projector	Buah	2	22,861,776	0	0	0	0	2	22,861,776
3060102118	Head Set	Buah	3	5,650,000	1	1,250,000	0	0	4	6,900,000
3060102128	Camera Digital	Buah	13	256,422,000	0	0	0	0	13	256,422,000
3060102132	Video Conference	Buah	10	205,641,020	0	0	0	0	10	205,641,020
3060102135	LCD Monitor	Buah	2	42,700,000	0	0	0	0	2	42,700,000
3060102170	Gimbal Tripod	Buah	2	4,446,000	0	0	0	0	2	4,446,000
3060201003	Pesawat Telephone	Buah	1	16,203,500	0	0	0	0	1	16,203,500
3060201004	Telephone Mobile	Buah	6	28,980,000	0	0	0	0	6	28,980,000
3060201010	Facsimile	Buah	1	3,000,000	0	0	0	0	1	3,000,000

**LAPORAN BARANG PENGGUNA
INTRAKOMPTABEL
RINCIAN PER SUB SUB KELOMPOK BARANG
UNTUK PERIODE YANG BERAKHIR 31 DESEMBER 2025 - AUDITED**

Tgl Data : 06/05/26 6:36 AM

Tgl Cetak : 06/05/26 11:12 AM

Halaman : 3

Kode Lap : lap_bmn_intra_satker_poc

UAPB : 063
UAKPB : 445155

BADAN PENGAWAS OBAT DAN MAKANAN
DEPUTI I BIDANG PENGAWASAN OBAT, NARKOTIKA, PSIKOTROPIKA, PREKURSOR, DAN ZAT ADIKTIF

AKUN NERACA/SUB-SUB KELOMPOK BARANG		SAT	SALDO PER 1 JANUARI 2025		MUTASI				SALDO PER 31 DESEMBER 2025 - AUDITED	
			KUANTITAS	NILAI	BERTAMBAH		BERKURANG		KUANTITAS	NILAI
KODE	URAIAN				KUANTITAS	NILAI	KUANTITAS	NILAI	KUANTITAS	NILAI
1	2	3	4	5	6	7	8	9	10	11
3060206002	Wireless Amplifier	Buah	1	5,000,000	0	0	0	0	1	5,000,000
3080115044	Carrying Case	Buah	4	25,960,000	0	0	0	0	4	25,960,000
3080149009	Digital Thermometer	Buah	3	10,500,000	0	0	0	0	3	10,500,000
3080203095	Room Humidifier	Buah	6	35,400,000	0	0	6	35,400,000	0	0
3080602006	Data Logger (Alat Laboratorium Kualitas Udara)	Buah	4	21,504,000	0	0	0	0	4	21,504,000
3090405012	Barcode Reader	unit	3	131,398,667	0	0	0	0	3	131,398,667
3100101002	Mini Komputer	Buah	4	50,200,700	0	0	0	0	4	50,200,700
3100101999	Komputer Jaringan Lainnya	Buah	1	1,843,050	0	0	0	0	1	1,843,050
3100102001	P.C Unit	Buah	347	5,127,897,393	1	14,000,000	1	14,000,000	347	5,127,897,393
3100102002	Lap Top	Buah	283	4,778,559,174	84	1,311,231,006	1	13,300,000	366	6,076,490,180
3100102003	Note Book	Buah	36	555,867,225	5	101,332,000	0	0	41	657,199,225
3100102009	Tablet PC	Buah	5	56,232,000	0	0	0	0	5	56,232,000
3100201012	Hard Disk	Buah	5	25,860,000	0	0	0	0	5	25,860,000
3100203002	Monitor	Buah	2	4,000,000	0	0	0	0	2	4,000,000
3100203003	Printer (Peralatan Personal Komputer)	Buah	157	637,603,344	20	80,395,000	0	0	177	717,998,344
3100203004	Scanner (Peralatan Personal Komputer)	Buah	32	299,706,604	0	0	0	0	32	299,706,604
3100203017	External/ Portable Hardisk	Buah	13	23,554,000	0	0	0	0	13	23,554,000
3100204001	Server	Buah	21	1,635,069,342	0	0	0	0	21	1,635,069,342
3100204002	Router	Buah	3	17,997,000	0	0	0	0	3	17,997,000
3100204024	Switch	Buah	1	2,800,000	0	0	0	0	1	2,800,000
3100204028	KVM Keyboard Video Monitor	Buah	2	6,524,000	0	0	0	0	2	6,524,000
3160199999	Alat Peraga Pelatihan Dan Percontohan Lainnya	dummy	2	11,000,000	0	0	0	0	2	11,000,000
135121	Aset Tetap Lainnya		304	2,626,411,698	215	1,307,212,715	214	1,272,975,215	305	2,660,649,198
6010101001	Monografi	Buah	87	911,988,983	215	1,307,212,715	1	30,525,000	301	2,188,676,698
6010101002	Referensi	Buah	87	271,169,265	0	0	87	271,169,265	0	0
6010101999	Buku Lainnya	dummy	38	456,129,500	0	0	38	456,129,500	0	0
6010102004	Laporan	Buah	88	515,151,450	0	0	88	515,151,450	0	0
6010201002	Video	Buah	4	471,972,500	0	0	0	0	4	471,972,500
166112	Aset Tetap yang tidak digunakan dalam operasi pemerintahan		0	0	1	30,525,000	0	0	1	30,525,000
6010101001	Monografi	Buah	0	0	1	30,525,000	0	0	1	30,525,000
TOTAL				26,983,048,249		3,056,998,581		1,350,675,215		28,689,371,615

**LAPORAN PENYUSUTAN BARANG KUASA PENGGUNA
INTRAKOMPTABEL
RINCIAN PER SUB-SUB KELOMPOK BARANG
UNTUK PERIODE YANG BERAKHIR 31 DESEMBER 2025 - AUDITED**

UAPB : 063
UAKPB : 445155

BADAN PENGAWAS OBAT DAN MAKANAN
DEPUTI I BIDANG PENGAWASAN OBAT, NARKOTIKA, PSIKOTROPIKA, PREKURSOR, DAN ZAT ADIKTIF

Tgl Data : 06/05/26 6:36 AM
Tgl Cetak : 06/05/26 11:14 AM
Halaman : 1
Kode Lap : lap_bmn_susut_intra_satker_poc

AKUN NERACA/SUB-SUB KELOMPOK BARANG		SAT	SALDO 31 DESEMBER 2025 - AUDITED					
KODE	URAIAN		KUANTITAS	NILAI	AKUMULASI PENYUSUTAN			NILAI BUKU
					SALDO AWAL	MUTASI PENYUSUTAN	TOTAL	
1	2	3	4	5	6	7	8=6+7	9=5-8
132111	Peralatan dan Mesin		2,917	25,998,197,417	(19,833,226,051)	(2,832,343,602)	(22,665,569,653)	3,332,627,764
3020102003	Mini Bus (Penumpang 14 Orang Kebawah)	Unit	10	2,931,880,910	(2,816,169,482)	(115,711,428)	(2,931,880,910)	0
3020104001	Sepeda Motor	Unit	1	27,140,000	(5,815,714)	(3,877,143)	(9,692,857)	17,447,143
3020201009	Baggage Trolley	Unit	1	539,000	(539,000)	0	(539,000)	0
3030211008	Cermin Besar	Buah	1	6,715,500	(3,357,750)	(1,343,100)	(4,700,850)	2,014,650
3040104004	Lemari Penyimpan	Buah	0	0	(11,250,000)	11,250,000	0	0
3050101004	Mesin Ketik Listrik	Buah	1	3,800,000	(1,520,000)	(760,000)	(2,280,000)	1,520,000
3050101008	Mesin Ketik Elektronik/Selektrik	Buah	5	14,845,360	(14,845,360)	0	(14,845,360)	0
3050102007	Mesin Penghitung Uang	Buah	2	10,850,000	(8,347,500)	(1,400,000)	(9,747,500)	1,102,500
3050103009	Mesin Fotocopy Electronic	Buah	4	256,668,000	(217,068,000)	(8,800,000)	(225,868,000)	30,800,000
3050104001	Lemari Besi/Metal	Buah	6	19,885,000	(6,277,500)	(9,177,000)	(15,454,500)	4,430,500
3050104002	Lemari Kayu	Buah	136	565,090,738	(483,620,658)	(47,282,170)	(530,902,828)	34,187,910
3050104003	Rak Besi	Buah	256	454,400,000	(394,880,000)	(59,520,000)	(454,400,000)	0
3050104004	Rak Kayu	Buah	7	20,654,152	(19,754,152)	(900,000)	(20,654,152)	0
3050104005	Filing Cabinet Besi	Buah	1	2,500,000	(1,000,000)	(500,000)	(1,500,000)	1,000,000
3050104006	Filing Cabinet Kayu	Buah	3	14,685,000	(13,216,500)	(1,468,500)	(14,685,000)	0
3050104007	Brandkas	Buah	3	17,350,000	(3,685,000)	(3,470,000)	(7,155,000)	10,195,000
3050104020	Lemari Display	Buah	3	32,608,000	(24,804,000)	(3,121,600)	(27,925,600)	4,682,400
3050104024	Laci Box	Buah	322	755,053,800	(506,394,660)	(150,394,760)	(656,789,420)	98,264,380
3050105008	Papan Visual/Papan Nama	Buah	1	1,450,000	(1,015,000)	(290,000)	(1,305,000)	145,000
3050105012	Alat Detektor Barang Terlarang/X Ray	Buah	1	910,500,000	(910,500,000)	0	(910,500,000)	0
3050105013	Copy Board/Elektrik White Board	Buah	1	32,430,000	(32,430,000)	0	(32,430,000)	0
3050105015	Alat Penghancur Kertas	Buah	9	75,209,000	(59,437,200)	(4,338,800)	(63,776,000)	11,433,000
3050105024	Alat Pemotong Kertas	Buah	1	31,300,000	(31,300,000)	0	(31,300,000)	0
3050105027	Alat Pencetak Label	Buah	1	5,400,000	(3,240,000)	(1,080,000)	(4,320,000)	1,080,000
3050105031	Panel Pameran	Buah	6	17,500,000	(17,500,000)	0	(17,500,000)	0
3050105038	Laser Pointer	Buah	5	6,016,090	(6,016,090)	0	(6,016,090)	0
3050105048	LCD Projector/Infocus	Buah	19	278,898,734	(264,698,734)	(5,680,000)	(270,378,734)	8,520,000
3050105060	Projector Spider Bracket	Buah	1	3,000,000	(3,000,000)	0	(3,000,000)	0
3050201002	Meja Kerja Kayu	Buah	203	1,499,389,048	(1,000,168,618)	(294,863,958)	(1,295,032,576)	204,356,472
3050201003	Kursi Besi/Metal	Buah	546	1,152,672,925	(836,728,755)	(204,724,275)	(1,041,453,030)	111,219,895
3050201004	Kursi Kayu	Buah	14	34,266,998	(33,122,998)	(1,144,000)	(34,266,998)	0
3050201005	Sice	Buah	6	50,651,400	(35,455,980)	(10,130,280)	(45,586,260)	5,065,140
3050201008	Meja Rapat	Buah	10	65,174,200	(54,732,380)	(7,859,620)	(62,592,000)	2,582,200
3050201021	Pot Bunga	Buah	38	81,510,000	(57,057,000)	(16,302,000)	(73,359,000)	8,151,000
3050201022	Partisi	Buah	3	35,512,500	(24,622,500)	(4,380,000)	(29,002,500)	6,510,000
3050201028	Workstation	Buah	67	316,090,000	(190,090,000)	(97,000,000)	(287,090,000)	29,000,000

**LAPORAN PENYUSUTAN BARANG KUASA PENGGUNA
INTRAKOMPABEL
RINCIAN PER SUB-SUB KELOMPOK BARANG
UNTUK PERIODE YANG BERAKHIR 31 DESEMBER 2025 - AUDITED**

UAPB : 063
UAKPB : 445155

BADAN PENGAWAS OBAT DAN MAKANAN
DEPUTI I BIDANG PENGAWASAN OBAT, NARKOTIKA, PSIKOTROPIKA, PREKURSOR, DAN ZAT ADIKTIF

Tgl Data : 06/05/26 6:36 AM
Tgl Cetak : 06/05/26 11:14 AM
Halaman : 2
Kode Lap : lap_bmn_susut_intra_satker_poc

AKUN NERACA/SUB-SUB KELOMPOK BARANG		SAT	SALDO 31 DESEMBER 2025 - AUDITED					
KODE	URAIAN		KUANTITAS	NILAI	AKUMULASI PENYUSUTAN			NILAI BUKU
					SALDO AWAL	MUTASI PENYUSUTAN	TOTAL	
1	2	3	4	5	6	7	8=6+7	9=5-8
3050201033	Sofa	set	1	7,270,500	0	(727,050)	(727,050)	6,543,450
3050201999	Meubelair Lainnya	dummy	10	41,855,502	(39,737,452)	(2,118,050)	(41,855,502)	0
3050202001	Jam Mekanis	Buah	2	1,000,000	(1,000,000)	0	(1,000,000)	0
3050203001	Mesin Penghisap Debu/Vacuum Cleaner	Buah	1	2,250,000	(2,250,000)	0	(2,250,000)	0
3050203999	Alat Pembersih Lainnya	dummy	1	6,282,000	(6,282,000)	0	(6,282,000)	0
3050204001	Lemari Es	Buah	14	53,784,000	(39,934,000)	(11,060,000)	(50,994,000)	2,790,000
3050204008	Cold Storage (Alat Pendingin)	Buah	2	1,375,000	(1,375,000)	0	(1,375,000)	0
3050205006	Oven Listrik	Buah	5	7,969,000	(4,469,400)	(3,249,800)	(7,719,200)	249,800
3050205008	Kitchen Set	Buah	2	40,450,500	(13,715,100)	(8,090,100)	(21,805,200)	18,645,300
3050206002	Televisi	Buah	22	248,447,875	(227,772,875)	(20,675,000)	(248,447,875)	0
3050206007	Loudspeaker	Buah	1	2,500,000	(2,500,000)	0	(2,500,000)	0
3050206008	Sound System	Buah	1	4,500,000	(1,350,000)	(900,000)	(2,250,000)	2,250,000
3050206014	Microphone	Buah	3	13,415,000	(3,475,000)	(2,683,000)	(6,158,000)	7,257,000
3050206016	Mic Conference	Buah	1	2,750,000	0	(275,000)	(275,000)	2,475,000
3050206020	Camera Video	Buah	3	35,300,000	(26,040,000)	(4,630,000)	(30,670,000)	4,630,000
3050206036	Dispenser	Buah	28	80,612,360	(50,756,100)	(9,489,436)	(60,245,536)	20,366,824
3050206046	Handy Cam	Buah	3	37,654,640	(37,654,640)	0	(37,654,640)	0
3050206080	Bracket Standing Peralatan	Buah	3	9,720,000	(8,190,000)	(1,020,000)	(9,210,000)	510,000
3050206087	Neon Box	Buah	3	14,800,000	(7,400,000)	(2,960,000)	(10,360,000)	4,440,000
3050207001	Humidifier	Buah	6	35,400,000	0	(28,320,018)	(28,320,018)	7,079,982
3060101001	Audio Mixing Console	Buah	1	1,850,000	(1,295,000)	(370,000)	(1,665,000)	185,000
3060101002	Audio Mixing Portable	Buah	1	14,950,000	(14,950,000)	0	(14,950,000)	0
3060101036	Microphone/Wireless MIC	Buah	6	14,586,000	(4,690,000)	(2,628,600)	(7,318,600)	7,267,400
3060101048	Uninterruptible Power Supply (UPS)	Buah	2	40,116,384	(40,116,384)	0	(40,116,384)	0
3060101088	Voice Recorder	Buah	12	18,939,000	(13,739,000)	(1,600,000)	(15,339,000)	3,600,000
3060101098	Mixer Sound Sistem	unit	1	3,750,000	(2,250,000)	(750,000)	(3,000,000)	750,000
3060102015	Video Mixer	Buah	1	6,670,000	(4,002,000)	(1,334,000)	(5,336,000)	1,334,000
3060102045	Tripod Camera	Buah	9	22,474,500	(8,864,850)	(4,494,900)	(13,359,750)	9,114,750
3060102057	Slide Projector	Buah	2	22,861,776	(22,861,776)	0	(22,861,776)	0
3060102118	Head Set	Buah	4	6,900,000	(3,775,000)	(1,255,000)	(5,030,000)	1,870,000
3060102128	Camera Digital	Buah	13	256,422,000	(176,509,800)	(28,785,600)	(205,295,400)	51,126,600
3060102132	Video Conference	Buah	10	205,641,020	(125,059,020)	(34,627,600)	(159,686,620)	45,954,400
3060102135	LCD Monitor	Buah	2	42,700,000	(36,270,000)	(4,540,000)	(40,810,000)	1,890,000
3060102170	Gimbal Tripod	Buah	2	4,446,000	(653,800)	(889,200)	(1,543,000)	2,903,000
3060201003	Pesawat Telephone	Buah	1	16,203,500	(16,203,500)	0	(16,203,500)	0
3060201004	Telephone Mobile	Buah	6	28,980,000	(20,782,000)	(4,798,000)	(25,580,000)	3,400,000
3060201010	Facsimile	Buah	1	3,000,000	(3,000,000)	0	(3,000,000)	0

**LAPORAN PENYUSUTAN BARANG KUASA PENGGUNA
INTRAKOMPTABEL
RINCIAN PER SUB-SUB KELOMPOK BARANG
UNTUK PERIODE YANG BERAKHIR 31 DESEMBER 2025 - AUDITED**

UAPB : 063
UAKPB : 445155

BADAN PENGAWAS OBAT DAN MAKANAN
DEPUTI I BIDANG PENGAWASAN OBAT, NARKOTIKA, PSIKOTROPIKA, PREKURSOR, DAN ZAT ADIKTIF

Tgl Data : 06/05/26 6:36 AM
Tgl Cetak : 06/05/26 11:14 AM
Halaman : 3
Kode Lap : lap_bmn_susut_intra_satker_poc

AKUN NERACA/SUB-SUB KELOMPOK BARANG		SAT	SALDO 31 DESEMBER 2025 - AUDITED					
KODE	URAIAN		KUANTITAS	NILAI	AKUMULASI PENYUSUTAN			NILAI BUKU
					SALDO AWAL	MUTASI PENYUSUTAN	TOTAL	
1	2	3	4	5	6	7	8=6+7	9=5-8
3060206002	Wireless Amplifier	Buah	1	5,000,000	(5,000,000)	0	(5,000,000)	0
3080115044	Carrying Case	Buah	4	25,960,000	(11,357,500)	(3,245,000)	(14,602,500)	11,357,500
3080149009	Digital Thermometer	Buah	3	10,500,000	(4,593,750)	(1,312,500)	(5,906,250)	4,593,750
3080203095	Room Humidifier	Buah	0	0	(7,080,012)	7,080,012	0	0
3080602006	Data Logger (Alat Laboratorium Kualitas Udara)	Buah	4	21,504,000	(19,502,000)	(572,000)	(20,074,000)	1,430,000
3090405012	Barcode Reader	unit	3	131,398,667	(131,398,667)	0	(131,398,667)	0
3100101002	Mini Komputer	Buah	4	50,200,700	(47,263,200)	(1,175,000)	(48,438,200)	1,762,500
3100101999	Komputer Jaringan Lainnya	Buah	1	1,843,050	(1,843,050)	0	(1,843,050)	0
3100102001	P.C Unit	Buah	347	5,127,897,393	(4,277,699,893)	(368,472,250)	(4,646,172,143)	481,725,250
3100102002	Lap Top	Buah	366	6,076,490,180	(3,409,000,552)	(945,773,741)	(4,354,774,293)	1,721,715,887
3100102003	Note Book	Buah	41	657,199,225	(411,289,969)	(141,159,256)	(552,449,225)	104,750,000
3100102009	Tablet PC	Buah	5	56,232,000	(35,649,500)	(7,833,000)	(43,482,500)	12,749,500
3100201012	Hard Disk	Buah	5	25,860,000	(25,860,000)	0	(25,860,000)	0
3100203002	Monitor	Buah	2	4,000,000	(1,000,000)	(1,000,000)	(2,000,000)	2,000,000
3100203003	Printer (Peralatan Personal Komputer)	Buah	177	717,998,344	(451,289,797)	(94,415,741)	(545,705,538)	172,292,806
3100203004	Scanner (Peralatan Personal Komputer)	Buah	32	299,706,604	(252,931,229)	(28,864,500)	(281,795,729)	17,910,875
3100203017	External/ Portable Hardisk	Buah	13	23,554,000	(23,554,000)	0	(23,554,000)	0
3100204001	Server	Buah	21	1,635,069,342	(1,616,557,704)	(18,511,638)	(1,635,069,342)	0
3100204002	Router	Buah	3	17,997,000	(17,997,000)	0	(17,997,000)	0
3100204024	Switch	Buah	1	2,800,000	(2,800,000)	0	(2,800,000)	0
3100204028	KVM Keyboard Video Monitor	Buah	2	6,524,000	(6,524,000)	0	(6,524,000)	0
3160199999	Alat Peraga Pelatihan Dan Percontohan Lainnya	dummy	2	11,000,000	(10,450,000)	(550,000)	(11,000,000)	0
135121	Aset Tetap Lainnya		305	2,660,649,198	0	0	0	2,660,649,198
6010101001	Monografi	Buah	301	2,188,676,698	0	0	0	2,188,676,698
6010201002	Video	Buah	4	471,972,500	0	0	0	471,972,500
166112	Aset Tetap yang tidak digunakan dalam operasi pemerintahan		1	30,525,000	0	0	0	30,525,000
6010101001	Monografi	Buah	1	30,525,000	0	0	0	30,525,000
JUMLAH			3,223	28,689,371,615	(19,833,226,051)	(2,832,343,602)	(22,665,569,653)	6,023,801,962

**LAPORAN BARANG KUASA PENGGUNA
ASET TAK BERWUJUD
RINCIAN PER SUB SUB KELOMPOK BARANG
UNTUK PERIODE YANG BERAKHIR 31 DESEMBER 2025 - AUDITED**

UAPB : 063
UAKPB : 445155

BADAN PENGAWAS OBAT DAN MAKANAN
DEPUTI I BIDANG PENGAWASAN OBAT, NARKOTIKA, PSIKOTROPIKA, PREKURSOR, DAN ZAT ADIKTIF

Tgl Data : 06/05/26 6:36 AM
Tanggal : 06/05/26 11:14 AM
Halaman : 1
Kode Lap : lap_atb_satker_poc

AKUN NERACA/SUB-SUB KELOMPOK BARANG		SAT	SALDO PER 1 JANUARI 2025		MUTASI				SALDO PER 31 DESEMBER 2025 - AUDITED	
					BERTAMBAH		BERKURANG			
KODE	URAIAN		KUANTITAS	NILAI	KUANTITAS	NILAI	KUANTITAS	NILAI	KUANTITAS	NILAI
1	2	3	4	5	6	7	8	9	10	11
162151	Software		12	5,602,314,640	0	155,940,000	3	1,419,382,640	9	4,338,872,000
8010101001	Software Komputer	dummy	12	5,602,314,640	0	155,940,000	3	1,419,382,640	9	4,338,872,000
166113	Aset Tak Berwujud yang tidak digunakan dalam Operasional		0	0	3	1,419,382,640	0	0	3	1,419,382,640
8010101001	Software Komputer	dummy	0	0	3	1,419,382,640	0	0	3	1,419,382,640
TOTAL				5,602,314,640		1,575,322,640		1,419,382,640		5,758,254,640

**LAPORAN AMORTISASI BARANG KUASA PENGGUNA
ASET TAK BERWUJUD
RINCIAN PER SUB-SUB KELOMPOK BARANG
UNTUK PERIODE YANG BERAKHIR 31 DESEMBER 2025 - AUDITED**

UAPA : 063 BADAN PENGAWAS OBAT DAN MAKANAN
UAKPB : 445155 DEPUTI I BIDANG PENGAWASAN OBAT, NARKOTIKA, PSIKOTROPIKA, PREKURSOR, DAN ZAT ADIKTIF

Tgl Data : 06/05/26 6:36 AM
Tanggal : 06/05/26 11:14 AM
Halaman : 1
Kode Lap : lap_bmn_amor_satker_poc

AKUN NERACA/SUB-SUB KELOMPOK BARANG		SAT	SALDO 31 DESEMBER 2025 - AUDITED					
KODE	URAIAN		KUANTITAS	NILAI	SALDO AWAL AKUMULASI AMORTISASI	MUTASI AMORTISASI	TOTAL AKUMULASI AMORTISASI	NILAI BUKU
1	2	3	4	5	6	7	8=6+7	9=5-8
162151	Software		9	4,338,872,000	(5,247,797,135)	1,137,164,699	(4,110,632,436)	228,239,564
8010101001	Software Komputer	dummy	9	4,338,872,000	(5,247,797,135)	1,137,164,699	(4,110,632,436)	228,239,564
166113	Aset Tak Berwujud yang tidak digunakan dalam Operasional Pemerintahan		3	1,419,382,640	0	(1,419,382,640)	(1,419,382,640)	0
8010101001	Software Komputer	dummy	3	1,419,382,640	0	(1,419,382,640)	(1,419,382,640)	0
JUMLAH			12	5,758,254,640	(5,247,797,135)	(282,217,941)	(5,530,015,076)	228,239,564