



LAPORAN EVALUASI INTERNAL

PERIODE
TRIWULAN I 2026



DIREKTORAT
REGISTRASI OBAT



**BERITA ACARA EVALUASI INTERNAL
TRIWULAN I 2026**

Pada hari Selasa, 14 April 2026 bertempat di Direktorat Registrasi Obat, kami yang bertandatangan di bawah ini:

1. Nama : Dra. Tri Asti Isnariani, Apt., M.Pharm
NIP 19690414 200212 2 001
Jabatan : Direktur Registrasi Obat

2. Nama : Diana Ernawati, S.Farm., Apt, M.E
NIP 198303242006042005
Jabatan : Perencana Ahli Muda

Dengan ini melaporkan hasil evaluasi terhadap realisasi anggaran dan capaian kinerja Direktorat Registrasi Obat periode 1 Januari sampai dengan 31 Maret 2026 dengan hasil sebagai berikut sebagaimana terlampir dan merupakan bagian yang tidak terpisahkan dari Berita Acara Evaluasi ini.

Demikian Berita Acara Evaluasi Internal ini dibuat untuk dapat dipergunakan sebagaimana mestinya.

Jakarta, 14 April 2026

Direktur Registrasi Obat

**Ketua Tim Kerja Manajemen SDM,
Akuntabilitas dan Tata Operasional**



Dra. Tri Asti Isnariani, Apt. M.Pharm

Diana Ernawati, S.Farm., Apt. M.E

1. Capaian Kinerja dan Realisasi Anggaran per Output Triwulan I Tahun 2026

PPROGRAM/KEGIATAN/OUTPUT	TARGET OUTPUT	KINERJA (KUMULATIF)						PAGU AWAL	PAGU EFEKTIF POST EFISIENSI	ANGGARAN (KUMULATIF)					
		REALISASI			CAPAIAN					REALISASI			CAPAIAN		
		B1	B2	B3	B1	B2	B3			B1	B2	B3	B1	B2	B3
Pengawasan Obat dan Makanan								6,934,413,000	5,248,376,000	0	177,114,907	512,845,163	0.00%	3.37%	9.77%
Registrasi Obat								6,934,413,000	5,248,376,000	0	177,114,907	512,845,163	0.00%	3.37%	9.77%
4127.PCA.001 Perizinan Produk Keputusan Registrasi Obat yang Diselesaikan Sesuai ketentuan	13100	815	2540	3733	6.22%	19.39%	28.50%	5,973,536,000	4,575,957,000	0	177,114,907	507,296,163	0.00%	3.87%	11.09%
051 Registrasi Obat Baru	1700	144	274	516	8.47%	16.12%	30.35%	1,709,927,000	1,534,875,000	0	0	163,449,710	0.00%	0.00%	10.65%
052 Registrasi Produk Biologi	900	54	133	238	6.00%	14.78%	26.44%	1,246,989,000	1,147,220,000	0	2,000,000	118,992,500	0.00%	0.17%	10.37%
053 Registrasi Obat Generik	6800	248	1277	1756	3.65%	18.78%	25.82%	1,406,251,000	892,609,000	0	15,753,448	24,969,476	0.00%	1.76%	2.80%
054 Penilaian Uji Klinik dan Obat Pengembangan Baru	250	14	21	43	5.60%	8.40%	17.20%	720,969,000	574,856,000	0	0	24,245,906	0.00%	0.00%	4.22%
055 Penilaian Pemasukan Obat Jalur Khusus dan CPP	3450	355	835	1180	10.29%	24.20%	34.20%	135,610,000	70,731,000	0		380,300	0.00%	0.00%	0.54%
056 Intensifikasi dan perkuatan Kinerja Pengawasan Pre Market	1	0	0	0	0.00%	0.00%	0.00%	753,790,000	355,666,000	0	159,361,459	175,258,271	0.00%	44.81%	49.28%
4127.PCA.002 Perizinan Produk Pengawasan obat pengembangan baru yang sesuai standar	2	0	0	1	0.00%	0.00%	50.00%	480,554,000	352,049,000	0	0	2,509,000	0.00%	0.00%	0.71%
051 Dukungan Penyelenggaraan Tugas dan Fungsi Unit	2	0	0	1	0.00%	0.00%	50.00%	480,554,000	352,049,000	0	0	2,509,000	0.00%	0.00%	0.71%
4127.BAH.001 Pelayanan Publik Layanan Publik Registrasi Obat yang Prima	1	0	0	0	0%	0%	0%	181,000,000	165,000,000	0	0	0	0.00%	0.00%	0.00%
051 Layanan Publik Registrasi Obat yang Prima	1	0	0	0	0%	0%	0%	181,000,000	165,000,000	0	0	0	0.00%	0.00%	0.00%
4127.BAH.001 Pelayanan Publik Sarana sentra uji klinik dan bioekivalensi yang memenuhi ketentuan	9	0	0	1	0%	0%	11%	299,323,000	155,370,000	0	0	3,040,000	0.00%	0.00%	1.96%
051 Dukungan Penyelenggaraan Tugas dan Fungsi Unit	9	0	0	1	0%	0%	11%	299,323,000	155,370,000	0	0	3,040,000	0.00%	0.00%	1.96%






2. Evaluasi Capaian Program dan Kegiatan Triwulan I Tahun 2026

KLASIFIKASI RINCIAN OUTPUT/RINCIAN OUTPUT	Kondisi Awal/ Kondisi Periode Sebelumnya	TARGET OUTPUT	REALISASI TW 1	CAPAIAN TW 1	KENDALA /HAMBATAN	RENCANA TINDAK LANUUT	TIMELINE	MONITORING RENCANA TINDAK LANJUT SEBELUMNYA			UPAYA PENCAPAIAN TARGET
								RTL PERIODE SEBELUMNYA	SELESAI /BELUM	TIMELINE	
4127.PCA.001 Perizinan Produk Keputusan Registrasi Obat yang Diselesaikan Sesuai ketentuan	Pada tahun 2025 capaian output ini sebesar 157,55% atau realisasi sebesar 20.481 dari target 13.000. pencapaian ini karena beberapa Faktor Penunjang: 1. Pelaksanaan desk konsul registrasi yang mampu meningkatkan penyelesaian berkas registrasi 2. kegiatan forum komunikasi dengan pelaku usaha meningkatkan awareness pelaku usaha untuk lebih patuh pada regulasi	13100	3733	28.50%	kegiatan di awal tahun berupa pembahasan dengan tim ahli untuk komnas dan pra komnas, pelaksanaan kegiatan pendukung indikator utama berupa desk konsul dilaksanakan pada tw 2 dan 3	percepatan pelaksanaan kegiatan pada triwulan 2 dan 3	TW 2	N/A	N/A	N/A	N/A
4127.PCA.002 Perizinan Produk Pengawasan obat pengembangan baru yang sesuai standar	Pada tahun 2025 seluruh anggaran untuk menunjang kegiatan pada indikator ini seluruhnya di efisiensi (blokir). Untuk pencapaian output digunakan anggaran pada output lain secara paralel	2	1	50.00%	kegiatan di awal tahun berupa pembahasan dengan tim ahli dan untuk kegiatan koordinasi atau training dilaksanakan pada triwulan 2 dan 3	percepatan pelaksanaan kegiatan pada triwulan 2 dan 3	TW 2	N/A	N/A	N/A	N/A
4127.BAH.001 Pelayanan Publik Layanan Publik Registrasi Obat yang Prima	Pada tahun 2025 seluruh anggaran untuk menunjang kegiatan pada indikator ini seluruhnya di efisiensi (blokir). Untuk pencapaian output digunakan anggaran pada output lain secara paralel	1	0	0%	1. Kegiatan pengembangan webportal di tolak Pusdatin sehingga anggaran belanja modal (53) untuk pengembangan webportal/subsite harus di revisi melalui revisi DIPA menjadi anggaran pemeliharaan mulai April 2026 2. biaya pencetakan sarana pendukung yanblik buku standar layanan, leaflet dan bahan informasi baru dilakukan pada akhir tw 2, di tw 1 hanya untuk formulir konsultasi	percepatan pelaksanaan kegiatan pada triwulan 2 dan 3	TW 2	N/A	N/A	N/A	N/A
4127.BAH.001 Pelayanan Publik Sarana sentra uji klinik dan bioekivalensi yang memenuhi ketentuan	Pada tahun 2025 alokasi anggaran untuk menunjang kegiatan pada indikator ini belum dianggarkan karena perubahan adanya indikator di tengah tahun 2025 sehingga tidak memungkinkan mengalokasikan anggaran untuk indikator ini. Untuk pencapaian output digunakan anggaran pada output lain secara paralel	9	1	11%	kegiatan inspeksi dan visitasi dilaksanakan pada TW 2 karena dibutuhkan prioritas inspeksi karena efisiensi perjadi sebanyak 50%	percepatan pelaksanaan kegiatan pada triwulan 2 dan 3	TW 2	N/A	N/A	N/A	N/A

3. Evaluasi Capaian Kinerja dan Realisasi Anggaran Triwulan I Tahun 2026

SASARAN KEGIATAN	INDIKATOR KEGIATAN	TARGET TW I	ANGGARAN	KINERJA (KUMULATIF)						ANGGARAN (KUMULATIF)						PROYEKSI			
				REALISASI			CAPAIAN			REALISASI			CAPAIAN			TARGET 2026	PROYEKSI	TARGET 2029	PROYEKSI
				B1	B2	B3	B1	B2	B3	B1	B2	B3	B1	B2	B3				
Obat yang memenuhi persyaratan keamanan dan mutu sebelum diedarkan	Persentase keputusan registrasi obat yang diselesaikan sesuai ketentuan	40%	1,481,017,000	-	-	82.96%	-	-	207,40% normalisasi 110%	0	15,753,448	36,284,686	0.00%	1.06%	2.45%	97.65%	84.96%	79.00%	105.01%
	Persentase obat yang aman dan bermutu sebelum diedarkan	40%	2,579,234,000	-	-	82.48%	-	-	206,20% normalisasi 110%	0	2,000,000	274,092,200	0.00%	0.08%	10.63%	98.06%	84.11%	79.00%	104.41%
Meningkatnya kualitas pelayanan publik di bidang Registrasi Obat	Indeks Pelayanan publik di Lingkup Direktorat Registrasi Obat	4.8	165,000,000	-	-	-	-	-	-	0	0	0	0.00%	0.00%	0.00%	4.8	100%	4.9	100%
Meningkatnya <i>regulatory assistance</i> dalam pengembangan obat	Persentase pengawalan hilirisasi obat pengembangan baru melalui registrasi yang dikawal sesuai standar	25%	352,049,000	-	-	50.67%	-	-	202,68% normalisasi 110%	0	0	2,509,000	0.00%	0.00%	0.71%	55%	92.13%	70%	72.39%
Meningkatnya efektifitas pengawasan sentra uji klinik dan bioekivalensi	Persentase inspeksi sentra uji klinik dan bioekivalensi yang ditindaklanjuti memenuhi timeline	20%	315,410,000	-	-	33.33%	-	-	166,65% normalisasi 110%	0	0	24,701,006	0.00%	0.00%	7.83%	81.5%	40.90%	84.0%	39.68%
Terwujudnya Tata Kelola Pemerintah di lingkup Direktorat Registrasi Obat	Nilai Pembangunan Zona Integritas Direktorat Registrasi Obat	91.6	59,840,000	-	-	-	-	-	-	0	16,027,069	32,719,169	0.00%	26.78%	54.68%	91.6	100%	91.9	100%
Direktorat Registrasi Obat	Persentase pemenuhan dokumen SAKIP Direktorat Registrasi Obat sesuai standar	36%	355,666,000	-	-	36%	-	-	100.00%	0	159,361,459	175,258,271	0.00%	44.81%	49.28%	100%	36.00%	100%	36.00%
	Tingkat efisiensi penggunaan anggaran Direktorat Registrasi Obat	100%	119,342,500	-	-	75%	-	-	75.00%	0	14,618,643	22,335,443	0.00%	12.25%	18.72%	100%	75.00%	100%	75.00%
	Indeks manajemen risiko Direktorat Registrasi Obat	3.05	119,342,500	-	-	-	-	-	-	0	14,618,643	22,335,443	0.00%	12.25%	18.72%	3.05	100%	3.2	100%

Keterangan kriteria pencapaian Sasaran Kegiatan dan Indikator Kinerja yang digunakan sebagai berikut:

Kategori	Capaian IK	Notifikasi Warna
Tidak Dapat Disimpulkan	>110%	
Sangat Baik	100% < x ≤ 110%	
Baik	90% < x ≤ 100%	
Cukup	60% ≤ x ≤ 90%	
Kurang	<60%	

Kesimpulan:

1. Capaian target indikator yang masuk dalam kategori Baik ($90\% < x \leq 100\%$) terdapat 1 (satu) indikator yaitu Persentase pemenuhan dokumen SAKIP Direktorat Registrasi Obat sesuai standar
2. Capaian target indikator yang masuk dalam kategori Cukup ($60\% \leq x \leq 90\%$) terdapat 1 (satu) indikator yaitu Tingkat efisiensi penggunaan anggaran Direktorat Registrasi Obat
3. Capaian target indikator yang belum dapat disimpulkan, namun dilakukan normalisasi dan predikat sangat baik terdapat pada 4(empat) indikator yaitu:
 - a. Persentase keputusan registrasi obat yang diselesaikan sesuai ketentuan
 - b. Persentase obat yang aman dan bermutu sebelum diedarkan
 - c. Persentase pengawalan hilirisasi obat pengembangan baru melalui registrasi yang dikawal sesuai standar
 - d. Persentase inspeksi sentra uji klinik dan bioekivalensi yang ditindaklanjuti memenuhi timeline
4. Capaian target indikator yang diukur pada akhir tahun ada 3 (tiga) indikator yaitu:
 - a. Indeks Pelayanan publik di Lingkup Direktorat Registrasi Obat
 - b. Nilai Pembangunan Zona Integritas Direktorat Registrasi Obat
 - c. Indeks manajemen risiko Direktorat Registrasi Obat

4. Hasil Tinjauan Manajemen

NO	OUTPUT	TINDAK LANJUT	PIC PJ	TARGET WAKTU	BUKTI IMPLEMENTASI	STATUS PENYELESAIAN
	Masukan Auditor saat Audit Internal sebagai Peluang Peningkatan/ Perbaikan					
1	Perlu ditetapkan penanggung jawab K3 dan pemberian materi mengenai jalur evakuasi	SK Tim PJ K3	Tim Manajemen SDM	TW II 2026		
2	Pakta integritas untuk semua tim eksternal	Sosialisasi dan Pakta Integritas bagi tim evaluator eksternal	Tim Registrasi Obat Baru dan Tim Kerja Registrasi Produk Biologi	TW II 2026		
3	Kebocoran dan keamanan data perlu dimasukkan dalam identifikasi risiko	Perbaikan Daftar Risiko	Tim SPIP	TW II 2026		
4	SAS KEK: perlu dilakukan analisis internal-eksternal, analisis harapan stakeholder serta identifikasi risiko berkaitan dengan pemenuhan waktu evaluasi	Revisi Analisis Stakeholder	Tim MR	TW II 2026		
5	SOP Mikro belum terupdate pada subsite QMS	Updating Subsite	Tim MR	TW II 2026		
6	Identifikasi dan evaluasi pemenuhan timeline untuk masing-masing tim kerja	Juknis baku mutu waktu	Tim MR	TW II 2026		
7	Perlu kaji ulang juknis implementasi pengawasan SAS terutama berkaitan dengan penerapan SMAP (form benturan kepentingan).	Form benturan kepentingan pada juknis SAS	Tim MR	TW II 2026		
8	Peningkatan Yanblik melalui integrasi aplikasi dan penggunaan AI	Koordinasi dengan Pusdatin melalui pengembangan aplikasi	Tim Pelayanan Publik	TW IV 2026		

5. Matrik Rekomendasi Triwulan I 2026

NO	INDIKATOR KEGIATAN	KENDALA/PERMASALAHAN	REKOMENDASI	RENCANA TINDAK LANJUT	TIMELINE	APAKAH SUDAH DI KELOLA SEBAGAI RISIKO (Y/T)	KODE RISIKO	PERISTIWA RISIKO
1	Persentase keputusan registrasi obat yang diselesaikan sesuai ketentuan	<ol style="list-style-type: none"> 1. Penetapan target yang rendah pada triwulan I. 2. Perubahan definisi operasional 	<ol style="list-style-type: none"> 1. Usulan Revisi Target Bulanan <p>pada RAPK</p> <ol style="list-style-type: none"> 2. Reviu dan Revisi RAPK 	<p>Nota Dinas usulan</p> <p>revisi target RAPK</p>	TW 2 2026	Y	S 01; S 02; S 05; SDM 01	Dokumen registrasi tidak terpantau
2	Persentase obat yang aman dan bermutu sebelum diedarkan	Penetapan target yang rendah pada triwulan I	<ol style="list-style-type: none"> 1. Usulan Revisi Target Bulanan pada RAPK 2. Reviu dan Revisi RAPK 	<p>Nota Dinas usulan</p> <p>revisi target RAPK</p>	TW 2 2026	Y	R 06; S 08; S 09	<ol style="list-style-type: none"> 1. Kolaborasi Sinergisme perkuat Pelayanan Publik dalam rangka percepatan akses obat inovasi di Indonesia tidak terlaksana 2. Ditemukan obat tanpa izin edar
3	Indeks Pelayanan publik di Lingkup Direktorat Registrasi Obat	N/A	N/A			Y	R 01; R 02; R 03; IT 01; K3 01; R 05; S 03; IT 02; S 04; S 06; H.01; R 09; IT 03; S 12; K3 02	<ol style="list-style-type: none"> 1. Media untuk pengaduan pelayanan dan konsultasi kurang memadai 2. Tuntutan hukum terhadap keputusan penilaian 3. Implementasi WLA dalam proses evaluasi belum dilakukan secara menyeluruh 4. Aplikasi new-aero tidak dapat menyimpan data 5. Pegawai tidak memahami prosedur tentang Keselamatan dan Kesehatan Kerja di lingkungan tempat bekerja
4	Persentase pengawalan hilirisasi obat pengembangan baru melalui	Penetapan target yang rendah pada triwulan I	Usulan Revisi Definisi operasional dan cara perhitungan untuk 2026	Nota Dinas usulan revisi	TW 2 2026	T		

NO	INDIKATOR KEGIATAN	KENDALA/PERMASALAHAN	REKOMENDASI	RENCANA TINDAK LANJUT	TIMELINE	APAKAH SUDAH DI KELOLA SEBAGAI RISIKO (Y/T)	KODE RISIKO	PERISTIWA RISIKO
	registrasi yang dikawal sesuai standar							
5	Persentase inspeksi sentra uji klinik dan bioekivalensi yang ditindaklanjuti memenuhi timeline	N/A	N/A			Y	S 13	Pelaksanaan inspeksi uji klinik dan BE berbenturan dengan kegiatan prioritas lain

NO	INDIKATOR KEGIATAN	KENDALA/PERMASALAHAN	REKOMENDASI	RENCANA TINDAK LANJUT	TIMELINE	APAKAH SUDAH DI KELOLA SEBAGAI RISIKO (Y/T)	KODE RISIKO	PERISTIWA RISIKO
6	Nilai Pembangunan Zona Integritas Direktorat Registrasi Obat	N/A	N/A			Y	R 04; SDM 02; R 07; R 08; F 02; S 07; F 03; F 04; O 02	<ol style="list-style-type: none"> 1. Penyelesaian persetujuan melebihi timeline 2. Survei Kepuasan Masyarakat (SKM) tidak dipantau secara berkala 3. Nilai yang diberikan responden saat mengisi kuesioner menurun 4. Adanya pemberian suap oleh pelaku usaha (termasuk calo) dalam proses registrasi obat 5. Implementasi manajemen terintegrasi tidak terlaksana secara konsisten 6. Rekomendasi atas hasil evaluasi pelaksanaan Pembangunan Zona Integritas tidak ditindaklanjuti 7. Terjadinya kolusi dan nepotisme dalam pelaksanaan tugas pokok dan fungsi 8. Adanya pemberian suap dalam rangka mutasi atau promosi jabatan di lingkungan unit kerja 9. Terdapat expert dan evaluator eksternal tidak mengetahui penerapan SMAP di Direktorat Registrasi Obat

NO	INDIKATOR KEGIATAN	KENDALA/PERMASALAHAN	REKOMENDASI	RENCANA TINDAK LANJUT	TIMELINE	APAKAH SUDAH DI KELOLA SEBAGAI RISIKO (Y/T)	KODE RISIKO	PERISTIWA RISIKO
7	Persentase pemenuhan dokumen SAKIP Direktorat Registrasi Obat sesuai standar	N/A	N/A			Y	K 01; K 02; A 01; S 10; F01; F05; F 06; S 11	<ol style="list-style-type: none"> 1. Pelaksanaan kegiatan tidak sesuai perencanaan anggaran 2. Proses pengadaan tidak sesuai dengan peraturan pengadaan barang/jasa yang terbaru 3. Kesalahan pencatatan BMN 4. Pengadaan tidak sesuai dengan perencanaan 5. Adanya pemberian suap dari vendor ke pegawai saat pemilihan vendor 6. Adanya pemberian suap saat penentuan harga proyek 7. Rekomendasi inspektorat atas hasil evaluasi SAKIP tidak ditindaklanjuti oleh unit kerja 8. Hasil audit eksternal (BPK, Ombudsman, BPKP, KPK, dll) tidak dilaksanakan sesuai rekomendasi
8	Tingkat efisiensi penggunaan anggaran Direktorat Registrasi Obat	N/A	N/A			Y	K 03; K 04	<ol style="list-style-type: none"> 1. Kegiatan evaluasi pemenuhan persyaratan keamanan dan mutu obat tidak terlaksana sesuai perjanjian/kontrak dengan penyedia 2. Pelaksanaan kegiatan tidak sesuai dengan perencanaan anggaran

NO	INDIKATOR KEGIATAN	KENDALA/PERMASALAHAN	REKOMENDASI	RENCANA TINDAK LANJUT	TIMELINE	APAKAH SUDAH DI KELOLA SEBAGAI RISIKO (Y/T)	KODE RISIKO	PERISTIWA RISIKO
9	Indeks manajemen risiko Direktorat Registrasi Obat	N/A	N/A			Y	SDM 03	Rekomendasi atas hasil evaluasi pelaksanaan penilaian maturitas SPIP tidak ditindaklanjuti

1. Perhitungan Tingkat Efisiensi Anggaran dengan Output Kinerja

No	Indikator	Output (Kinerja)			Input (anggaran)			IE	TE	Capaian TE	Kriteria TE
		Target	Realisasi	Capaian (%)	Target	Realisasi	Capaian (%)				
1	Persentase keputusan registrasi obat yang diselesaikan sesuai ketentuan	40%	82.96%	207.40%	222,152,550	36,284,686	16.33	0.13	-0.87	75 %	Tidak efisien
2	Persentase obat yang aman dan bermutu sebelum diedarkan	40%	82.48%	206.20%	386,885,100	274,092,200	70.85	0.03	-0.97	75 %	Tidak efisien
3	Indeks Pelayanan publik di Lingkup Direktorat Registrasi Obat	4.8	-	-	24,750,000	0	0.00	#VALUE!	#VALUE!	#VALUE!	Tidak efisien
4	Persentase pengawalan hilirisasi obat pengembangan baru melalui registrasi yang dikawal sesuai standar	25%	50.67%	202.68%	52,807,350	2,509,000	4.75	0.43	-0.57	75 %	Tidak efisien
5	Persentase inspeksi sentra uji klinik dan bioekivalensi yang ditindaklanjuti memenuhi timeline	20%	33.33%	166.65%	24,006,000	24,701,006	102.90	0.02	-0.98	75 %	Tidak efisien
6	Nilai Pembangunan Zona Integritas Direktorat Registrasi Obat	91.6	-	-	8,976,000	32,719,169	364.52	#VALUE!	#VALUE!	#VALUE!	Tidak efisien
7	Persentase pemenuhan dokumen SAKIP Direktorat Registrasi Obat sesuai standar	36%	36.00%	100.00%	53,349,900	175,258,271	328.51	0.00	-1.00	75 %	Tidak efisien
8	Tingkat efisiensi penggunaan anggaran Direktorat Registrasi Obat	100%	75.00%	75.00%	17,901,375	22,335,443	124.77	0.01	-0.99	75 %	Tidak efisien
9	Indeks manajemen risiko Direktorat Registrasi Obat	3.05	-	-	17,901,375	22,335,443	124.77	#VALUE!	#VALUE!	#VALUE!	Tidak efisien
	TOTAL									75%	Tidak efisien

Realisasi kinerja dengan realisasi anggaran masih dinilai tidak efisien karena dengan capaian kinerja yang di atas 110% realisasi anggaran masih di bawah target (15%) atau sebesar 9,77%. Realisasi anggaran terkendala dengan adanya proses efisiensi/ blokir dan menunggu surat dari KPPN terkait pencairan anggaran yang bersumber dari PNBP. Tindak lanjut akan dilakukan percepatan pelaksanaan kegiatan dan realisasi anggaran pada triwulan 2 dan 3.

Lampiran 2. Berita Acara Evaluasi Internal Triwulan I 2026

Kertas Kerja: Data Perhitungan Kinerja Triwulan I 2026

PROFIL DATA KINERJA DIREKTORAT REGISTRASI OBAT																
PERIODE: 1 Januari - 31 Maret 2026																
NO	JENIS PRODUK	PERMOHONAN*					PROSES EVALUASI							Jumlah keputusan yang diterbitkan tepat waktu	Persentase Pemenuhan Timeline Registrasi	
		Carry over	Baru	Jumlah	Tolak	ACC	Jumlah keputusan yang diterbitkan	% berkas yang diselesaikan	Tambahan Data (TD)	Batal	TD+Batal	%	Proses Evaluasi			%
a	b	c	d	e=c+d	f	g	h = f+g	i = (h/e)*100%	j	k	l=(j+k)	m= (l/e)*100%	n = e-h-l	o = n/e*100%	p	q= p/h * 100%
A	Obat															
A1	Pra Registrasi															
	- Pra Reg Obat Baru	63	129	192	4	83	87	45.31%	103	0	103	53.65%	2	1.04%	76	87.36%
	- Pra Reg Produk Biologi	27	71	98	9	42	51	52.04%	47	0	47	47.96%	0	0.00%	51	100.00%
	- Pra Reg Obat Baru Generik	23	127	150	7	103	110	73.33%	35	2	37	24.67%	3	2.00%	111	100.91%
	- Pra Registrasi Variasi Obat Generik	12	96	108	2	63	65	60.19%	40	0	40	37.04%	3	2.78%	61	93.85%
	Total	125	423	548	22	291	313	57.12%	225	2	227	41.42%	8	1.46%	299	95.53%
A2	Registrasi Baru :															
	- Registrasi Obat Baru	83	35	118	0	13	13	11.02%	105	0	105	88.98%	0	0.00%	13	100.00%
	- Registrasi Produk Biologi	72	23	95	0	4	4	4.21%	91	0	91	95.79%	0	0.00%	4	100.00%
	- Registrasi Obat Generik	687	265	952	10	155	165	17.33%	677	6	683	71.74%	104	10.92%	143	86.67%
	Total	842	323	1165	10	172	182	15.62%	873	6	879	75.45%	104	8.93%	160	87.91%
A3	Registrasi Variasi															
	- Registrasi Variasi Obat Baru	565	468	1033	19	421	440	42.59%	548	6	554	53.63%	39	3.78%	419	95.23%
	- Registrasi Variasi PB	313	276	589	3	210	213	36.16%	371	5	376	63.84%	0	0.00%	213	100.00%
	- Registrasi Variasi Obat Generik	1252	1589	2841	13	1196	1209	42.56%	1319	8	1327	46.71%	305	10.74%	1009	83.46%
	Total	2130	2333	4463	35	1827	1862	41.72%	2238	19	2257	50.57%	344	7.71%	1641	88.13%
A4	Registrasi Ulang															
	Registrasi Ulang Mumi Obat Baru	51	74	125	2	56	58	46.40%	67	0	67	53.60%	0	0.00%	56	96.55%
	Registrasi Variasi Obat Baru + Renewal	6	0	6	0	5	5	83.33%	1	0	1	16.67%	0	0.00%	5	100.00%
	Registrasi Ulang Mumi Produk Biologi	16	18	34	2	19	21	61.76%	13	0	13	38.24%	0	0.00%	20	95.24%
	Registrasi Ulang Mumi Obat Generik	334	476	810	7	294	301	37.16%	423	2	425	52.47%	84	10.37%	209	69.44%
	Registrasi Variasi Obat Generik + Renewal	17	95	112	0	81	81	72.32%	30	0	30	26.79%	1	0.89%	74	91.36%
	Total	424	663	1087	11	455	466	42.87%	534	2	536	49.31%	85	7.82%	364	78.11%
	Jumlah Registrasi saja	3396	3319	6715	56	2454	2510	37.38%	3645	27	3672	54.68%	533	7.94%	2165	86.25%
B	Produk Terapeutik Penggunaan Khusus															
B1	SAS															
	- SAS pengembangan produk	278	1343	1621	68	1104	1172	72.30%	92	138	230	14.19%	219	13.51%	1053	89.85%
	- SAS vaksin	2	8	10	0	8	8	80.00%	0	1	1	10.00%	1	10.00%	8	100.00%
	Total SAS	280	1351	1631	68	1112	1180	72.35%	92	139	231	14.16%	220	13.49%	1061	89.92%
B2	Persetujuan Pelaksanaan Uji Klinik (PPUK)	9	7	16	0	3	3	18.75%	8	1	9	56.25%	4	25.00%	3	100.00%
	Persetujuan Pelaksanaan Uji BE (PPUB)	21	61	82	0	40	40	48.78%	31	1	32	39.02%	10	12.20%	38	95.00%
B4	Penilaian Uji BE	50	78	128	0	40	40	31.25%	82	0	82	64.06%	6	4.69%	40	100.00%
															3267	
	FINAL PERHITUNGAN INDIKATOR															
	keputusan registrasi obat yang diselesaikan sesuai ketentuan	3733	4500	82.96%												
	persentase obat yang aman dan bermutu sebelum diedarkan	2510	3043	82.48%												

Nomor : B-PR.09.01.32.04.26.77

Jakarta, 13 April 2026

Sifat : Biasa

Lampiran : 1 berkas

n

Hal : Undangan Rapat

Yth. Seluruh Ketua Tim Kerja, Supervisor dan PPK
Direktorat Registrasi Obat
di Tempat

Sehubungan dengan telah berakhirnya periode triwulan I tahun 2026, bersama ini kami mengundang Bapak/ Ibu dalam kegiatan monitoring dan evaluasi kinerja yang akan diselenggarakan:

Hari/ Tanggal : Selasa, 14 April 2026

Waktu : 09.00 WIB- selesai

Tempat : Luring di Ruang Rapat Gedung Merah Putih lantai 2

Media daring (Zoom Meeting)

Join Zoom Meeting

[https://us02web.zoom.us/j/81362379558?](https://us02web.zoom.us/j/81362379558?pwd=Yj9cGHniegMwBra0CCbeti7PyNaZQJ.1)

[pwd=Yj9cGHniegMwBra0CCbeti7PyNaZQJ.1](https://us02web.zoom.us/j/81362379558?pwd=Yj9cGHniegMwBra0CCbeti7PyNaZQJ.1)

Meeting ID: 813 6237 9558

Passcode: 176563

Agenda : Pembahasan Capaian Kinerja, Monitoring dan Evaluasi
Kegiatan serta Anggaran periode triwulan I tahun 2026

Pimpinan Rapat : Direktur Registrasi Obat

Link Daftar Hadir : <https://link.pom.go.id/absensi/SxqIS33rians>

Demikian kami sampaikan, atas kehadiran dan kerjasamanya kami ucapkan terima kasih

Direktur Registrasi Obat,



Dra. Tri Asti Isnariani, Apt. M.Pharm

Lampiran
Surat Undangan Direktorat Registrasi Obat
Nomor : B-PR.09.01.32.04.26.77
Tanggal : 13 April 2026

Daftar Undangan

1. Ketua Tim Kerja Registrasi Obat Baru
2. Ketua Tim Kerja Registrasi Obat Generik
3. Ketua Tim Kerja Registrasi Produk Biologi
4. Ketua Tim Kerja Penilaian Uji Klinik dan OPB
5. Ketua Tim Kerja Penilaian Obat Pemasukan Jalur Khusus
6. Ketua Tim Kerja Penguatan Akuntabilitas dan Manajemen Kinerja
7. Ketua Tim Kerja Peningkatan Kualitas Pelayanan Publik
8. Ketua Tim Kerja Manajemen Perubahan
9. Ketua Tim Kerja Penataan Tata Laksana dan Kearsipan
10. Ketua Tim Kerja Manajemen Sumber Daya Manusia
11. Ketua Tim Kerja Penguatan Pengawasan
12. Ketua Tim Kerja Dukungan Strategis Pimpinan
13. Ketua Tim Kerja Kerjasama
14. Ketua Auditor Internal
15. Seluruh supervisor pada setiap tim kerja

Direktur Registrasi Obat,



Dra. Tri Asti Isnariani, Apt. M.Pharm

NOTULENSI RAPAT TINJAUAN MANAJEMEN

DIREKTORAT REGISTRASI OBAT

Jakarta, 14 April 2026

1. PELAKSANAAN

Hari/tanggal : Selasa, 14 April 2026
Waktu : 09:00 WIB - selesai
Tempat : Luring di Ruang Rapat Gedung Merah Putih lantai 2
Media daring (Zoom Meeting)
Join Zoom Meeting
<https://us02web.zoom.us/j/81362379558?pwd=Yj9cGHnieqMwBra0CCbeti7PyNaZQJ.1>
Meeting ID: 813 6237 9558
Passcode: 176563

Pimpinan : Direktur Registrasi Obat
Rapat : Seluruh Ketua Tim Kerja, Supervisor dan PPK
Peserta Rapat

2. RUANG LINGKUP PEMBAHASAN

Pembahasan Capaian Kinerja, Monitoring dan Evaluasi Kegiatan serta Anggaran periode triwulan I tahun 2026

3. HASIL PEMBAHASAN

3.1. Pembukaan oleh Direktur Registrasi Obat, Ibu Dra. Tri Asti Isnariani, Apt, M.Pharm.

Evaluasi rutin setiap triwulan merupakan kegiatan rutin yang harus membangun *awareness* terhadap capaian kinerja dan anggaran. Harus tetap ada *area for improvement*. Dari hasil audit internal masukan atau saran auditor dapat dijadikan sebagai peluang perubahan

Perlu dilakukan perencanaan dan strategi kegiatan apabila pengajuan pembukaan blokir anggaran disetujui dan dapat digunakan untuk kegiatan. Rencana penggunaan anggaran untuk kegiatan desk registrasi obat terpadu melibatkan seluruh lintas sektor registrasi obat.

3.2. Status Tindakan dari Tinjauan/Kaji Ulang Manajemen Tahun 2025

NO	OUTPUT	TINDAK LANJUT	PIC PJ	TARGET WAKTU	BUKTI IMPLEMENTASI	STATUS PENYELESAIAN
	Masukan Auditor saat Audit Internal sebagai Peluang Peningkatan/ Perbaikan					
1	Perlu ditetapkan penanggung jawab K3 dan pemberian materi mengenai jalur evakuasi	SK Tim PJ K3	Tim Manajemen SDM	TW II 2026		
2	Pakta integritas untuk semua tim eksternal	Sosialisasi dan Pakta Integritas bagi tim evaluator eksternal	Tim Registrasi Obat Baru dan Tim Kerja Registrasi Produk Biologi	TW II 2026		
3	Kebocoran dan keamanan data perlu dimasukkan dalam identifikasi risiko	Perbaikan Daftar Risiko	Tim SPIP	TW II 2026		
4	SAS KEK: perlu dilakukan analisis internal-eksternal, analisis harapan stakeholder serta identifikasi risiko berkaitan dengan pemenuhan waktu evaluasi	Revisi Analisis Stakeholder	Tim MR	TW II 2026		
5	SOP Mikro belum terupdate pada subsite QMS	Updating Subsite	Tim MR	TW II 2026		
6	Identifikasi dan evaluasi pemenuhan timeline untuk masing-masing tim kerja	Juknis baku mutu waktu	Tim MR	TW II 2026		
7	Perlu kaji ulang juknis implementasi pengawasan SAS terutama berkaitan dengan penerapan SMAP (form benturan kepentingan).	Form benturan kepentingan pada juknis SAS	Tim MR	TW II 2026		
8	Peningkatan Yanblik melalui integrasi aplikasi dan penggunaan AI	Koordinasi dengan Pusdatin melalui pengembangan aplikasi	Tim Pelayanan Publik	TW IV 2026		

3.3. Pembahasan Capaian Kinerja Triwulan I

SASARAN KEGIATAN	INDIKATOR KEGIATAN	TARGET TWI	ANGGARAN	KINERJA (KUMULATIF)						ANGGARAN (KUMULATIF)						PROYEKSI			
				REALISASI			CAPAIAN			REALISASI			CAPAIAN			TARGET 2026	PROYEKSI	TARGET 2029	PROYEKSI
				B1	B2	B3	B1	B2	B3	B1	B2	B3	B1	B2	B3				
Obat yang memenuhi persyaratan keamanan dan mutu sebelum diedarkan	Persentase keputusan registrasi obat yang diselesaikan sesuai ketentuan	40%	1,481,017,000	-	-	82.96%	-	-	207.40%	0	15,753,448	36,284,686	0.00%	1.06%	2.45%	97.65%	84.96%	79.00%	105.01%
	Persentase obat yang aman dan bermutu sebelum diedarkan	40%	2,579,234,000	-	-	82.48%	-	-	206.20%	0	2,000,000	274,092,200	0.00%	0.08%	10.63%	98.06%	84.11%	79.00%	104.41%
Meningkatnya kualitas pelayanan publik di bidang Registrasi Obat	Indeks Pelayanan publik di Lingkup Direktorat Registrasi Obat	4.8	165,000,000	-	-	-	-	-	-	0	0	0	0.00%	0.00%	0.00%	4.8	100%	4.9	100%
Meningkatnya regulatory assistance dalam pengembangan obat	Persentase pengawasan hilirisasi obat pengembangan baru melalui registrasi yang dikawal sesuai standar	25%	352,049,000	-	-	50.67%	-	-	202.68%	0	0	2,509,000	0.00%	0.00%	0.71%	55%	92.13%	70%	72.39%
Meningkatnya efektifitas pengawasan sentra uji klinik dan bioekivalensi	Persentase inspeksi sentra uji klinik dan bioekivalensi yang ditindaklanjuti memenuhi timeline	20%	315,410,000	-	-	33.33%	-	-	166.65%	0	0	24,701,006	0.00%	0.00%	7.83%	81.5%	40.90%	84.0%	39.68%
Tenwujudnya Tata Kelola Pemerintah di Lingkup Direktorat Registrasi Obat	Nilai Pembangunan Zona Integritas Direktorat Registrasi Obat	91.6	59,840,000	-	-	-	-	-	-	0	16,027,069	32,719,169	0.00%	26.78%	54.68%	91.6	100%	91.9	100%
Direktorat Registrasi Obat	Persentase pemenuhan dokumen SAKIP Direktorat Registrasi Obat sesuai standar	36%	355,666,000	-	-	36%	-	-	100.00%	0	159,361,459	175,258,271	0.00%	44.81%	49.28%	100%	36.00%	100%	36.00%
	Tingkat efisiensi penggunaan anggaran Direktorat Registrasi Obat	100%	119,342,500	-	-	75%	-	-	75.00%	0	14,618,643	22,335,443	0.00%	12.25%	18.72%	100%	75.00%	100%	75.00%
	Indeks manajemen risiko Direktorat Registrasi Obat	3.05	119,342,500	-	-	-	-	-	-	0	14,618,643	22,335,443	0.00%	12.25%	18.72%	3.05	100%	3.2	100%

1. Capaian target indikator yang masuk dalam kategori Baik ($90\% < x \leq 100\%$) terdapat 1 (satu) indikator yaitu Persentase pemenuhan dokumen SAKIP Direktorat Registrasi Obat sesuai standar
2. Capaian target indikator yang masuk dalam kategori Cukup ($60\% \leq x \leq 90\%$) terdapat 1 (satu) indikator yaitu Tingkat efisiensi penggunaan anggaran Direktorat Registrasi Obat
3. Capaian target indikator yang belum dapat disimpulkan terdapat pada 7 (tujuh) indikator yaitu:
 - a. Persentase keputusan registrasi obat yang diselesaikan sesuai ketentuan
 - b. Persentase obat yang aman dan bermutu sebelum diedarkan
 - c. Indeks Pelayanan publik di Lingkup Direktorat Registrasi Obat

- d. Persentase pengawalan hilirisasi obat pengembangan baru melalui registrasi yang dikawal sesuai standar
- e. Persentase inspeksi sentra uji klinik dan bioekivalensi yang ditindaklanjuti memenuhi timeline
- f. Nilai Pembangunan Zona Integritas Direktorat Registrasi Obat
- g. Indeks manajemen risiko Direktorat Registrasi Obat

Arahan adalah untuk melakukan reviu dan revisi terhadap target TW 2 dan 3 dengan melihat trend pencapaian. Revisi RAPK ke Biro Rorenceu sekaligus untuk perubahan definisi operasional dan cara perhitungan indikator Persentase pengawalan hilirisasi obat pengembangan baru melalui registrasi yang dikawal sesuai standar

3.4. Penguatan Akuntabilitas dan Manajemen Kinerja

Sesuai dengan Keputusan Kepala BPOM No. 676 tahun 2025 Tentang Pedoman Penyelenggaraan Sistem akuntabilitas Kinerja Instansi Pemerintah di Lingkungan BPOM. Capaian indikator kinerja merupakan perbandingan antara realisasi dan target setiap indikator kinerja dengan memperhitungkan polarisasi indikator kinerja.

Penetapan capaian indikator kinerja dilakukan sesuai ketentuan sebagai berikut: a. Normalisasi capaian indikator kinerja Dengan mempertimbangkan koreksi terhadap anomali capaian kinerja unit/satuan kerja, maka perlu melakukan normalisasi capaian indikator kinerja sebagaimana ketentuan berikut:

1) Jika capaian kinerja setiap indikator $>110\%$ maka akan dinormalisasi menjadi 110% ; dan 2) Jika capaian kinerja setiap indikator $\leq 110\%$ maka tidak dilakukan normalisasi.

NKO Periodik merupakan nilai kinerja unit/satuan kerja secara triwulanan, NKO periodik dihitung dari total capaian indikator perjanjian kinerja periodik tertentu yang telah dinormalisasi dibagi dengan jumlah indikator kinerja yang memiliki capaian kinerja pada periode tersebut, NKO periodik yang digunakan untuk menetapkan sebaran (pola distribusi) predikat kinerja periodik pegawai.

Rapat evaluasi kinerja menyepakati bahwa kode risiko yang dicantumkan dalam matriks rekomendasi harus selaras dan terkait langsung dengan indikator kinerja. serta menjadi dasar dalam penyusunan rencana tindak lanjut. Seluruh rekomendasi yang telah disampaikan agar menjadi perhatian dan ditindaklanjuti secara konsisten sesuai timeline yang telah ditetapkan. dengan tetap memperhatikan kemungkinan penyesuaian target capaian apabila diproyeksikan tidak dapat terpenuhi.

Lampiran.
















Dokumentasi Kegiatan

Screenshot zoom meeting

DAFTAR HADIR

PENGUATAN IMPLEMENTASI ZONA INTEGRITAS













14 APRIL 2026

NO	NAMA	UNIT KERJA/INSTANSI	TANDA TANGAN
1	Rusri Dyanana	Ditreg Obat	
2	Siti Tjandrasari	Dit Reg. Obat	
3	Aggestijah Maelai Andejain	Dit Reg obat	
4	Maulana Nurhadi	Ditreg obat	
5	Rini	Ditreg obat	
6	M. Mubarak Abdul AJIS	Dit-Reg. Obat	
7	Muztakil Fitriyah	Dit Reg Obat	
8	Atik Susmiati	Dit Reg Obat	
9	Lina Hefa NA	Dit Reg Obat	
10	Lisca Puji Rustanti	Ditreg obat	
11	Firasy Amarah P.	Ditreg Obat	
12	Rafika Deswita	Ditreg Obat	
13	Susanty P.W	Ditreg Obat	
14	Murnika	Ditreg obat	
15	Ahmad. Fikri	Dit Reg Obat	

DAFTAR HADIR

PENGUATAN IMPLEMENTASI ZONA INTEGRITAS
















14 APRIL 2026

NO	NAMA	UNIT KERJA/INSTANSI	TANDA TANGAN
16	Mina Yulistianingsih	Dit Reg Obat	
17	Eka Febriani S-F	Dit. Reg Obat	
18	Pradita Rizki Irami	Dit Reg Obat	
19	Meisy Firmayesti	Dit Reg Obat	
20	Reho Puhatingtyas	Dit. Reg. Obat.	
21	Rifa Apolianti	Dit. Reg Obat	
22	Noviana Indriani	Dit Reg Obat	
23	Syula Mardiana	Dit Reg obat	
24	Irene Kunto Putri	Dit Reg Obat	
25	Alawiyah Ashar	Dit Reg Obat	
26	Ajeng Rigma M	Dit Reg Obat	
27	Theresia Wijayanti	Dit Reg Obat	
28	Nida ul Haqie	Ditreg obat	
29	Desy Purnamasari	Ditreg obat	
30	Windha Novita Suryapratini	Ditreg Obat	

DAFTAR HADIR

PENGUATAN IMPLEMENTASI ZONA INTEGRITAS















14 APRIL 2026

NO	NAMA	UNIT KERJA/INSTANSI	TANDA TANGAN
31	Eliza Hanum Daulay	Dit Reg Obat	
32	Nani Lestari	Dit Reg obat	
33	Farhatas Solikhah	Dit Reg Obat	
34	Nur Aini Mulyadi	Dit. Reg Obat	
35	Ufaizah Zaini	Dit-reg obat	
36	Putri Olga Dwi. W	Dit Reg obat	
37	Agung Purnama	Dit Reg Obat	
38	Muhammad Aditya Jogatama	Dit. Reg. Obat	
39	Sumayyah	Dit Reg Obat	
40	Bidin Rithaeruddin	Dit. Reg. Obat	
41	Syafidah	Dit reg obat	
42	Anggit Usdianto	Dit. Reg. obat	
43	Nina Kusnani	ka reg obat	
44	Wenny Triis R	Dit Reg obat	
45	Wulung L	Dit reg obat	

DAFTAR HADIR

PENGUATAN IMPLEMENTASI ZONA INTEGRITAS


14 APRIL 2026

NO	NAMA	UNIT KERJA/INSTANSI	TANDA TANGAN
46	Rika C. Utami	DRO	
47	Wahyuni W	DRO	
48	M. Panji Luhur	Divisi Registrasi Obat	
49	Rizki Wulandari	DRO	
50	Diane Fauzi	DRO	
51	Ibbadurrahman	DRO	
52	Didin Tisna Sayekti	DRO	
53	FUAD	DITREG OBAT	
54	Erlina Fibriyani	Ditreg Obat	
55	Muryafak	Ditreg Obat	
56	Ghaathly Najuda	Ditreg Obat	
57	Zita Melani Hidayat	Ditreg Obat	
58	Alfi Rizqi	DitReg Obat	
59	Yeyi Mawardiastika	Ditreg Obat	
60	Febriana Purba	Ditreg Obat	

DAFTAR HADIR

PENGUATAN IMPLEMENTASI ZONA INTEGRITAS
















14 APRIL 2026

NO	NAMA	UNIT KERJA/INSTANSI	TANDA TANGAN
61	Dwi Rini Alkatya	Ditres obat	
62	Kristiyanti	Ditreg Obat	
63	Pratiwi Yanel Putri	Ditres Obat	
64	Intan Novia Hadriantarella	Ditreg obat	
65	Aisyah Mentari	Ditreg Obat	
66	IRINE T. A	---	
67	Rina Mediano	Ditres Obat	
68	Noviana Puspita Dewi	Ditreg Obat	
69	Sofira Novarina Zahra	Ditreg Obat	
70	Ahindya Nur Q.	Ditreg Obat	
71	Patna Nadyana	Ditreg Obat	
72	Lita Vidianhy	Dit Reg Obat	
73	Nery K	Dit Reg Obat	
74	China S. A	Dit Reg Obat	
75	Aji Klijyanti	Dit. Reg. Obat	

DAFTAR HADIR

PENGUATAN IMPLEMENTASI ZONA INTEGRITAS
















14 APRIL 2026

NO	NAMA	UNIT KERJA/INSTANSI	TANDA TANGAN
76	Diah	Dit Reg Obat	
77	Herawati	Dit Reg obat	
78	Lusiana puspita	Dit reg obat	
79	Ehariza Muha Danar	Dit. Reg Obat	
80	Shanty Milani	Dit. Reg Obat	
81	Anip Munfarah	Dit Reg Obat	
82	Akbartina Solich	Dit Reg Obat	
83	Atsyah Azma	Dit Reg obat	
84	Haniah Hanif	Dit Reg Obat	
85	Mayerni M. Situmorang	Dit Registrasi obat	
86	Nanik sundari	Dit. Registrasi Obat	
87	Gagas Prayoga	Dit. Registrasi Obat	
88	Risya Afadhilati	Dit. Registrasi obat	
89	ayesha nilam s.	Dit Registrasi Obat	
90	Arini Pradita R	Dit. Reg. Obat	

DAFTAR HADIR

PENGUATAN IMPLEMENTASI ZONA INTEGRITAS
















14 APRIL 2026

NO	NAMA	UNIT KERJA/INSTANSI	TANDA TANGAN
91	Atti Ratnawati	Dit Registrasi Obat	
92	List Bella Aprianda	Direktorat Registrasi Obat	
93	Dewi Imbanika A	Direktorat Registrasi Obat	
94	Eva Aryani K. Ayu.	Direktorat Registrasi Obat	
95	Mita Rahayu	Direktorat Registrasi Obat	
96	Ragil A.S	Bio Hukum dan Organisasi	
97	Yunita Ermawati	Direktorat Registrasi Obat	
98	Hadiak Rabbani	Direktorat Registrasi Obat	
99	Klarisa Yuzar Mahardika	Direktorat Registrasi Obat	
100	Sheny darin. A.	Direktorat Regis obat	
101	Lindayana	nt Reg Obat	
102	Vringga Sandia Surya	Dit Reg obat	
103	Ratih Purwaningsih	Ditreg obat	
104	Diana Ermawati	Dit-Reg obat	
105	Aeri Kismanto	Dit Reg obat	



















DAFTAR HADIR

PENGUATAN IMPLEMENTASI ZONA INTEGRITAS

14 APRIL 2026

NO	NAMA	UNIT KERJA/INSTANSI	TANDA TANGAN
106	Fenti. Y	Registrasi obar	
107	Tri Asti Isnaini	Dit Registrasi Obat	
108	Andiko Agus Yahya	Dit Registrasi obat	
109	Nurma Ayu R.	Dit Registrasi Obat	
110	Rika Veranita	Dit. Registrasi Obat	
111	M. Nursendi	Dit Reg Obat	
112	Inkrisani Wulandani	Dit Reg obat	
113	Rifan Bayu Saputro	Dit. Reg Obat	
114	Dwi Panti Homono	Dit Reg Obat	
115	Tri Kusrianti	Dit wasprod onpp	
116	Wahyu Ida	Dit was prod onpp	
117	Maya Sari	wasprod onpp	
118	Pirnando	wasprod onpp	
119	Pidik W	Dit wasprod onpp	
120	M. Saiful	Dit wasprod obat	



DAFTAR HADIR


NO	NAMA	UNIT KERJA/INSTANSI	TANDA TANGAN
121	Dewi Sofi	Biro umum	
122	Komang ahli karta	Biro umum	
123	Febri Ayu	- " -	
124	Resti . x .	Biro umum	
125	Dini Febriani	Biro umum	
126	HANAZI	- " -	
127	Topo Mujianto	Biro umum	
128	Johari	Biro umum	
129	HENDRA . M	BIRO UMUM	
130	Singgih Prabowo ASD	Biro um	
131	Faihan	Biro um	
132	Clara	Biro um	
133	Edi	Biro umum	
134	Iman butipertama	Biro umum	
135	Nadira	Biro umum	
136	Anggita A	Dit Standar obat	
137	Hutami Angginita A	Biro Umum	
138	Brigelia a	Biro Umum	

DAFTAR HADIR

PENGUATAN IMPLEMENTASI ZONA INTEGRITAS


14 APRIL 2026

NO	NAMA	UNIT KERJA/INSTANSI	TANDA TANGAN
139	Raka Dewa Pratama	Dit Reg Obat	
140	M. Kharis Gunawan	Dit Wasprod OMP	

Mengetahui :
Pejabat Pembuat Komitmen
Deputi I

Ahmad Fikri, S.Kom
19780318 2001031001



DOKUMENTASI



AutoSave: Off | Monev Matriks Capaian Kinerja dan Anggaran... | Saved to this PC | Search

File Home Insert Draw Page Layout Formulas Data Review View Help Foxit PDF Nitro PDF Pro Acrobat

Clipboard Font Alignment Number Styles Cells Editing Add-ins Adobe Acro...

A3 | SASARAN KEGIATAN

SASARAN KEGIATAN	INDIKATOR KEGIATAN	TARGET TW 1	ANGGARAN	KINERJA (KUMULATIF)						ANGGARAN (KUMULATIF)						
				REALISASI			CAPAIAN			REALISASI			CAPAIAN			
				B1	B2	B3	B1	B2	B3	B1	B2	B3	B1	B2	B3	
Obat yang memenuhi persyaratan keamanan dan mutu sebelum diedarkan	Persentase keputusan registrasi obat yang diselesaikan sesuai ketentuan	40%	1,481,017,000	-	-	82.96%	-	-	207.40% normalisasi 110%	0	15,753,448	36,284,686	0.00%	1.00%	2.45%	81.03%
	Persentase obat yang aman dan bermutu sebelum diedarkan	40%	2,579,234,000	-	-	82.48%	-	-	206.20% normalisasi 110%	0	2,000,000	274,092,200	0.00%	0.06%	10.63%	98.06%
Meningkatnya kualitas pelayanan publik di bidang Registrasi Obat	Indeks Pelayanan publik di Lingkup Direktorat Registrasi Obat	4.8	165,000,000	-	-	-	-	-	-	0	0	0	0.00%	0.00%	0.00%	4.8
Meningkatnya regulatory assistance dalam pengembangan obat	Persentase pengawalan hilirisasi obat pengembangan baru melalui registrasi yang dikawal sesuai standar	25%	352,049,000	-	-	50.67%	-	-	202.68% normalisasi 110%	0	0	2,509,000	0.00%	0.00%	0.71%	55%
Meningkatnya efektifitas pengawasan sentra uji klinik dan bioekivalensi	Persentase inspeksi sentra uji klinik dan bioekivalensi yang ditindaklanjuti memenuhi timeline	20%	315,410,000	-	-	33.33%	-	-	166.65% normalisasi 110%	0	0	24,701,006	0.00%	0.00%	7.83%	81.5%
Terwujudnya Tata Kelola Pemerintah di lingkup Direktorat Registrasi Obat	Nilai Pembangunan Zona Integritas Direktorat Registrasi Obat	91.6	59,840,000	-	-	-	-	-	-	0	16,027,069	32,719,169	0.00%	26.78%	54.68%	91.6
	Persentase pemenuhan dokumen SAKIP Direktorat Registrasi Obat sesuai standar	36%	355,666,000	-	-	36%	-	-	100.00%	0	159,361,459	175,258,271	0.00%	44.81%	49.28%	100%
	Tingkat efisiensi penggunaan	100%	119,342,500	-	-	75%	-	-	75.00%	0	14,618,643	22,335,443	0.00%	12.25%	18.72%	100%

Ready | Accessibility: Investigate | Average: 54823412.19 | Count: 203 | Sum: 6359515814